



SECRETARÍA EJECUTIVA DEL SISTEMA ESTATAL ANTICORRUPCIÓN DE YUCATÁN (SESEAY)
 Estado de Situación Financiera
 Al 30 de Junio de 2020 y 2019
 (Pesos)

CONCEPTO	Año		CONCEPTO	Año	
	2020	2019		2020	2019
ACTIVO			PASIVO		
<i>Activo Circulante</i>			<i>Pasivo Circulante</i>		
Efectivo y Equivalentes	1,168,598.65	2,219,724.04	Cuentas por Pagar a Corto Plazo	311,131.72	909,146.26
Derechos a Recibir Efectivo o Equivalentes	469,087.00	-	Documentos por Pagar a Corto Plazo	-	-
Derechos a Recibir Bienes o Servicios	-	-	Porción a Corto Plazo de la Deuda Pública a Largo Plazo	-	-
Inventarios	-	-	Títulos y Valores a Corto Plazo	-	-
Almacenes	-	-	Pasivos Diferidos a Corto Plazo	-	-
Estimación por Pérdida o Deterioro de Activos Circulantes	-	-	Fondos y Bienes de Terceros en Garantía y/o Administración a Corto Plazo	-	-
Otros Activos Circulantes	-	-	Provisiones a Corto Plazo	-	-
	-	-	Otros Pasivos a Corto Plazo	-	-
Total de Activos Circulantes	1,637,685.65	2,219,724.04	Total de Pasivos Circulantes	311,131.72	909,146.26
<i>Activo No Circulante</i>			<i>Pasivo No Circulante</i>		
Inversiones Financieras a Largo Plazo	-	-	Cuentas por Pagar a Largo Plazo	-	-
Derechos a Recibir Efectivo o Equivalentes a Largo Plazo	-	-	Documentos por Pagar a Largo Plazo	-	-
Bienes Inmuebles, Infraestructura y Construcciones en Proceso	-	-	Deuda Pública a Largo Plazo	-	-
Bienes Muebles	2,155,846.65	2,155,846.65	Pasivos Diferidos a Largo Plazo	-	-
Activos Intangibles	194,889.43	136,063.67	Fondos y Bienes de Terceros en Garantía y/o en Administración a Largo Plazo	-	-
Depreciación, Deterioro y Amortización Acumulada de Bienes	789,605.84	505,498.42	Provisiones a Largo Plazo	-	-
Activos Diferidos	-	-			
Estimación por Pérdida o Deterioro de Activos no Circulantes	-	-	Total de Pasivos No Circulantes	-	-
Otros Activos no Circulantes	-	-			
			Total del Pasivo	311,131.72	909,146.26
Total de Activos No Circulantes	1,561,130.24	1,786,411.90	HACIENDA PÚBLICA/ PATRIMONIO		
Total del Activo	3,198,815.89	4,006,135.94	<i>Hacienda Pública/Patrimonio Contribuido</i>		
			Aportaciones	-	-
			Donaciones de Capital	-	-
			Actualización de la Hacienda Pública / Patrimonio	-	-
			Hacienda Pública/Patrimonio Generado	2,887,684.17	3,096,989.68
			Resultados del Ejercicio (Ahorro / Desahorro)	1,101,150.87	1,000,242.57
			Resultados de Ejercicios Anteriores	1,786,533.30	2,096,747.11
			Revalúos	-	-
			Reservas	-	-
			Rectificaciones de Resultados de Ejercicios Anteriores	-	-
			Exceso o Insuficiencia en la Actualización de la Hacienda Pública/Patrimonio	-	-
			Resultado por Posición Monetaria	-	-
			Resultado por Tenencia de Activos no Monetarios	-	-
			Total Hacienda Pública/ Patrimonio	2,887,684.17	3,096,989.68
			Total del Pasivo y Hacienda Pública / Patrimonio	3,198,815.89	4,006,135.94

Bajo protesta de decir verdad declaramos que los Estados Financieros y sus Notas son razonablemente correctos y responsabilidad del emisor

ELABORÓ

C.P. ARIANNA ALARCÓN JIMÉNEZ
 JEFA DE CONTABILIDAD Y PRESUPUESTOS

REVISÓ

C.P. LAURO ISMAEL CANGHÉ CHÁVES
 DIRECTOR DE ADMINISTRACIÓN Y FINANZAS

AUTORIZÓ

LIC. EDWIN-MANUEL REJÓN PACHECO
 SECRETARIO TÉCNICO



SECRETARÍA EJECUTIVA DEL SISTEMA ESTATAL ANTICORRUPCIÓN DE YUCATÁN (SESEAY)

Estado de Actividades
Del 1 de Enero al 30 de Junio de 2020 y 2019
(Pesos)

Concepto	2020	2019
INGRESOS Y OTROS BENEFICIOS		
Ingresos de la Gestión	1,279.64	-
Impuestos	-	-
Cuotas y Aportaciones de Seguridad Social	-	-
Contribuciones de Mejoras	-	-
Derechos	-	-
Productos	1,279.64	-
Aprovechamientos	-	-
Ingresos por Venta de Bienes y Prestación de Servicios	-	-
Participaciones, Aportaciones, Convenios, Incentivos Derivados de la Colaboración Fiscal, Fondos Distintos de Aportaciones, Transferencias, Asignaciones, Subsidios y Subvenciones, y Pensiones y Jubilaciones	8,183,464.00	9,155,115.00
Participaciones, Aportaciones, Convenios, Incentivos Derivados de la Colaboración Fiscal, Fondos Distintos de Aportaciones, Transferencias, Asignaciones, Subsidios y Subvenciones, y Pensiones y Jubilaciones	8,183,464.00	9,155,115.00
Otros Ingresos y Beneficios	-	0.02
Ingresos Financieros	-	-
Incremento por Variación de Inventarios	-	-
Diminución del Exceso de Estimaciones por Pérdida o Deterioro u Obsolescencia	-	-
Diminución del Exceso de Provisiones	-	-
Otros Ingresos y Beneficios Varios	-	0.02
Total de Ingresos y Otros Beneficios	\$ 8,184,743.64	\$ 9,155,115.02
GASTOS Y OTRAS PERDIDAS		
Gastos de Funcionamiento	6,799,485.35	8,110,751.44
Servicios Personales	4,087,272.05	5,473,005.83
Materiales y Suministros	84,354.19	177,453.76
Servicios Generales	2,627,859.11	2,460,291.85
Transferencias, Asignaciones, Subsidios y Otras Ayudas	-	-
Transferencias Internas y Asignaciones al Sector Público	-	-
Transferencias al Resto del Sector Público	-	-
Subsidios y Subvenciones	-	-
Ayudas Sociales	-	-
Pensiones y Jubilaciones	-	-
Transferencias a Fideicomisos, Mandatos y Contratos Análogos	-	-
Transferencias a la Seguridad Social	-	-
Donativos	-	-
Transferencias al Exterior	-	-
Participaciones y Aportaciones	-	-
Participaciones	-	-
Aportaciones	-	-
Convenios	-	-
Intereses, Comisiones y Otros Gastos de la Deuda Pública	-	-
Intereses de la Deuda Pública	-	-
Comisiones de la Deuda Pública	-	-
Gastos de la Deuda Pública	-	-
Costo por Coberturas	-	-
Apoyos Financieros	-	-
Otros Gastos y Pérdidas Extraordinarias	294,107.42	252,445.30
Estimaciones, Depreciaciones, Deteriores, Obsolescencia y Provisiones	294,107.42	252,445.30
Diminución de Inventarios	-	-
Aumento por Insuficiencia de Estimaciones por Pérdida o Deterioro y Aumento por Insuficiencia de Provisiones	-	-
Otros Gastos	-	-
Inversión Pública	-	-
Inversión Pública no Capitalizable	-	-
Total de Gastos y Otras Pérdidas	\$ 7,093,592.77	\$ 8,363,197.34
Resultados del Ejercicio (Ahorro/Desahorro)	\$ 1,101,150.87	\$ 791,917.68

Bajo protesta de decir verdad declaramos que los Estados Financieros y sus Notas son razonablemente correctos y responsabilidad del emisor

ELABORÓ

REVISÓ

AUTORIZÓ

C.P. ARIANNA ALARCON JIMENEZ
JEFA DE CONTABILIDAD Y
PRESUPUESTOS

C.P. LAURIS MATEL CANCHE CHAVES
DIRECTOR DE ADMINISTRACIÓN Y FINANZAS

LIC. EDWIN MANUEL REJÓN PACHECO
SECRETARIO TÉCNICO



SECRETARÍA EJECUTIVA DEL SISTEMA ESTATAL ANTICORRUPCIÓN DE YUCATÁN (SESEAY)

Estado de Flujos de Efectivo
Del 1 de Enero al 30 de Junio de 2020 y 2019
(Pesos)

Concepto	2020	2019
Flujos de Efectivo de las Actividades de Operación		
Origen		
Impuestos	7,715,656.64	19,806,598.50
Cuotas y Aportaciones de Seguridad Social	-	-
Contribuciones de mejoras	-	-
Derechos	-	-
Productos	1,279.64	-
Aprovechamientos	-	-
Ingresos por Venta de Bienes y Prestación de Servicios	-	120.61
Participaciones, Aportaciones, Convenios, Incentivos Derivados de la Colaboración Fiscal y Fondos Distintos de Aportaciones	-	-
Transferencias, Asignaciones, Subsidios y Jubilaciones	7,714,377.00	19,582,640.00
Otros Orígenes de Operación	-	223,837.89
Aplicación		
Servicios Personales	8,707,956.27	17,679,896.25
Materiales y Suministros	4,013,586.46	11,306,206.46
Servicios Generales	84,554.19	376,341.12
Transferencias Internas y Asignaciones al Sector Público	2,598,131.11	5,997,348.67
Transferencias al resto del Sector Público	-	-
Subsidios y Subvenciones	-	-
Ayudas Sociales	-	-
Pensiones y Jubilaciones	-	-
Transferencias a Fideicomisos, Mandatos y Contratos Análogos	-	-
Transferencias a la Seguridad Social	-	-
Donativos	-	-
Transferencias al Exterior	-	-
Participaciones	-	-
Aportaciones	-	-
Convenios	-	-
Otras Aplicaciones de Operación	2,011,874.51	-
Flujos Netos de Efectivo por Actividades de Operación	992,239.63	2,126,702.25
Flujos de Efectivo de las Actividades de Inversión		
Origen		
Bienes Inmuebles, Infraestructura y Construcciones en Proceso	-	-
Bienes Muebles	-	-
Otros Orígenes de Inversión	-	-
Aplicación		
Bienes Inmuebles, Infraestructura y Construcciones en Proceso	58,825.76	195,164.00
Bienes Muebles	-	99,107.57
Otras Aplicaciones de Inversión	58,825.76	96,056.43
Flujos Netos de Efectivo por Actividades de Inversión	58,825.76	195,164.00
Flujo de Efectivo de las Actividades de Financiamiento		
Origen		
Endeudamiento Neto	-	-
Interno	-	-
Externo	-	-
Otros Orígenes de Financiamiento	-	-
Aplicación		
Servicios de la Deuda	-	-
Interno	-	-
Externo	-	-
Otras Aplicaciones de Financiamiento	-	-
Flujos netos de Efectivo por Actividades de Financiamiento	-	-
Incremento/Disminución Neta en el Efectivo y Equivalentes al Efectivo	1,051,125.39	1,931,538.25
Efectivo y Equivalentes al Efectivo al inicio del Ejercicio	2,219,724.04	288,185.52
Efectivo y Equivalentes al Efectivo al final del Ejercicio	1,168,598.65	2,219,723.77

Bajo protesta de decir verdad declaramos que los Estados Financieros y sus Notas son razonablemente correctos y responsabilidad del emisor

ELABORÓ

REVISÓ

AUTORIZÓ

C.P. ARIANNA ALARCÓN JIMÉNEZ
JEFA DE CONTABILIDAD Y PRESUPUESTOS

C.P. LAURO ISMAEL CANCHÉ CHAVES
DIRECTOR DE ADMINISTRACIÓN Y FINANZAS

LIC. EDWIN MANUEL REJÓN PACHECO
SECRETARIO TÉCNICO



SECRETARÍA EJECUTIVA DEL SISTEMA ESTATAL ANTICORRUPCIÓN DE YUCATÁN (SESEAY)

Estado de Cambios en la Situación Financiera

Del 1 de Enero al 30 de Junio de 2020

(Pesos)

	Origen	Aplicación
ACTIVO		
Activo Circulante	807,320.05	-
Efectivo y Equivalentes	582,038.39	-
Derechos a Recibir Efectivo o Equivalentes	1,051,125.39	469,087.00
Derechos a Recibir Bienes o Servicios	-	-
Inventarios	-	-
Almacenes	-	-
Estimación por Pérdida o Deterioro de Activos Circulantes	-	-
Otros Activos Circulantes	-	-
Activo No Circulante	225,281.66	
Inversiones Financieras a Largo Plazo	-	-
Derechos a Recibir Efectivo o Equivalentes a Largo Plazo	-	-
Bienes Inmuebles, Infraestructura y Construcciones en Proceso	-	-
Bienes Muebles	-	58,325.76
Activos Intangibles	-	-
Depreciación, Deterioro y Amortización Acumulada de Bienes	284,107.42	-
Activos Diferidos	-	-
Estimación por Pérdida o Deterioro de Activos no Circulantes	-	-
Otros Activos no Circulantes	-	-
PASIVO		
Pasivo Circulante		
Cuentas por Pagar a Corto Plazo	-	598,014.54
Documentos por Pagar a Corto Plazo	-	-
Porción a Corto Plazo de la Deuda Pública a Largo Plazo	-	598,014.54
Títulos y Valores a Corto Plazo	-	-
Pasivos Diferidos a Corto Plazo	-	598,014.54
Fondos y Bienes de Terceros en Garantía y/o Administración a Corto Plazo	-	-
Provisiones a Corto Plazo	-	-
Otros Pasivos a Corto Plazo	-	-
Pasivo No Circulante		
Cuentas por Pagar a Largo Plazo	-	-
Documentos por Pagar a Largo Plazo	-	-
Deuda Pública a Largo Plazo	-	-
Pasivos Diferidos a Largo Plazo	-	-
Fondos y Bienes de Terceros en Garantía y/o en Administración a Largo Plazo	-	-
Provisiones a Largo Plazo	-	-
HACIENDA PÚBLICA/ PATRIMONIO		
Hacienda Pública/Patrimonio Contribuido		
Aportaciones	-	209,305.51
Donaciones de Capital	-	-
Actualización de la Hacienda Pública / Patrimonio	-	-
Hacienda Pública/Patrimonio Generado		
Resultados del Ejercicio (Ahorro / Desahorro)	100,908.30	-
Resultados de Ejercicios Anteriores	-	310,213.81
Revalúos	-	-
Reservas	-	-
Rectificaciones de Resultados de Ejercicios Anteriores	-	-
Exceso o Insuficiencia en la Actualización de la Hacienda Pública/Patrimonio		
Resultado por Posición Monetaria	-	-
Resultado por Tenencia de Activos no Monetarios	-	-

Bajo protesta de decir verdad declaramos que los Estados Financieros y sus Notas son razonablemente correctos y responsabilidad del emisor

ELABORÓ

REVISÓ

AUTORIZÓ

C.P. ARIANNA ALZURÓN JIMÉNEZ
JEFA DE CONTABILIDAD Y PRESUPUESTOS

C.P. LAURO ISMAEL OLMIGUE CHAVES
DIRECTOR DE ADMINISTRACIÓN Y FINANZAS

LIC. EDWIN MANUEL REJÓN PACHECO
SECRETARIO TÉCNICO

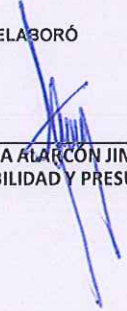


SECRETARÍA EJECUTIVA DEL SISTEMA ESTATAL ANTICORRUPCIÓN DE YUCATÁN (SESEAY)
Estado Analítico del Activo
Del 1 de Enero al 30 de Junio de 2020
(Pesos)

Concepto	Saldo Inicial 1	Cargos del Periodo 2	Abonos del Periodo 3	Saldo Final 4=(1+2-3)	Variación del Periodo (4-1)
ACTIVO					
Activo Circulante	2,219,724.04	23,613,372.08	24,195,410.47	1,637,685.65 -	582,038.39
Efectivo y Equivalentes	2,219,724.04	15,379,537.24	16,430,662.63	1,168,598.65 -	1,051,125.39
Derechos a Recibir Efectivo o Equivalentes	-	8,196,714.84	7,727,627.84	469,087.00	469,087.00
Derechos a Recibir Bienes o Servicios	-	37,120.00	37,120.00	-	-
Inventarios	-	-	-	-	-
Almacenes	-	-	-	-	-
Estimación por Pérdida o Deterioro de Activos Circulantes	-	-	-	-	-
Otros Activos Circulantes	-	-	-	-	-
Activo No Circulante	1,786,411.90	58,825.76	284,107.42	1,561,130.24 -	225,281.66
Inversiones Financieras a Largo Plazo	-	-	-	-	-
Derechos a Recibir Efectivo o Equivalentes a Largo Plazo	-	-	-	-	-
Bienes Inmuebles, Infraestructura y Construcciones en Proceso	-	-	-	-	-
Bienes Muebles	2,155,846.65	-	-	2,155,846.65	-
Activos Intangibles	136,063.67	58,825.76	-	194,889.43	58,825.76
Depreciación, Deterioro y Amortización Acumulada de Bienes	-	505,498.42	284,107.42 -	789,605.84 -	284,107.42
Activos Diferidos	-	-	-	-	-
Estimación por Pérdida o Deterioro de Activos no Circulantes	-	-	-	-	-
Otros Activos no Circulantes	-	-	-	-	-
TOTAL DEL ACTIVO	\$ 4,006,135.94 \$	23,672,197.84 \$	24,479,517.89 \$	3,198,815.89 -\$	807,320.05

Bajo protesta de decir verdad declaramos que los Estados Financieros y sus Notas son razonablemente correctos y responsabilidad del emisor


ELABORÓ


 C.P. ARIANNA ALCARÓN JIMÉNEZ
 JEFA DE CONTABILIDAD Y PRESUPUESTOS

REVISÓ


 C.P. LAURO ISMAEL CANCHÉ CHÁVES
 DIRECTOR DE ADMINISTRACIÓN Y FINANZAS

AUTORIZÓ


 LIC. EDWIN MANUEL REJÓN PACHECO
 SECRETARIO TÉCNICO



SECRETARÍA EJECUTIVA DEL SISTEMA ESTATAL ANTICORRUPCIÓN DE YUCATÁN (SESEAY)
 Estado Analítico de la Deuda y Otros Pasivos
 Del 1 de Enero al 30 de Junio de 2020
 (Pesos)

Denominación de las Deudas		Moneda de Contratación	Institución o País Acreedor	Saldo Inicial del Periodo	Saldo Final del Periodo
DEUDA PÚBLICA					
Deuda Interna					
Corto Plazo					
Instituciones de Crédito	Peso	México	0	0	0
Títulos y Valores	Peso	México	0	0	0
Arrendamientos Financieros	Peso	México	0	0	0
Deuda Externa					
Organismos Financieros Internacionales					
Deuda Bilateral	Peso	México	0	0	0
Títulos y Valores	Peso	México	0	0	0
Arrendamientos Financieros	Peso	México	0	0	0
Subtotal a Corto Plazo			0	0	0
Largo Plazo					
Instituciones de Crédito	Peso	México	0	0	0
Títulos y Valores	Peso	México	0	0	0
Arrendamientos Financieros	Peso	México	0	0	0
Deuda Externa					
Organismos Financieros Internacionales					
Deuda Bilateral	Peso	México	0	0	0
Títulos y Valores	Peso	México	0	0	0
Arrendamientos Financieros	Peso	México	0	0	0
Subtotal a Largo Plazo			0	0	0
Otros Pasivos			0	0	0
Total Deuda y Otros Pasivos			\$ 909,146.26	\$ 311,131.72	\$ 311,131.72

Bajo protesta de decir verdad declaramos que los Estados Financieros y sus Notas son razonablemente correctos y responsabilidad del emisor

ELABORÓ

REVISÓ

AUTORIZÓ

C.P. ARIANNA AJARCON JIMÉNEZ
 JEFA DE CONTABILIDAD Y PRESUPUESTOS

C.P. LAURO ISMAEL CANCHÉ CHÁVES
 DIRECTOR DE ADMINISTRACIÓN Y FINANZAS

LIC. EDWIN MANUEL REJÓN PACHECO
 SECRETARIO TÉCNICO



SECRETARÍA EJECUTIVA DEL SISTEMA ESTATAL ANTICORRUPCIÓN DE YUCATÁN (SESEAY)
Estado de Variación en la Hacienda Pública
Del 1 de Enero al 30 de Junio de 2020
(pesos)

Concepto	Hacienda Pública/ Patrimonio Contribuido	Hacienda Pública/ Patrimonio Generado de Ejercicios Anteriores	Hacienda Pública/ Patrimonio Generado del Ejercicio	Exceso o Insuficiencia en la Actualización de la Hacienda Pública / Patrimonio	TOTAL
HACIENDA PÚBLICA/PATRIMONIO CONTRIBUIDO NETO DE 2019	-				-
Aportaciones	-				-
Donaciones de Capital	-				-
Actualización de la Hacienda Pública/Patrimonio	-				-
HACIENDA PÚBLICA /PATRIMONIO GENERADO NETO DE 2019		2,096,747.11	1,000,242.57		3,096,989.68
Resultados del Ejercicio (Ahorro/Desahorro)			1,000,242.57		1,000,242.57
Resultados de Ejercicios Anteriores		2,096,747.11			2,096,747.11
Revalúos		-			-
Reservas		-			-
Rectificaciones de Resultados de Ejercicios Anteriores		-			-
EXCESO O INSUFICIENCIA EN LA ACTUALIZACIÓN DE LA HACIENDA PÚBLICA/ PATRIMONIO NETO DE 2019				-	-
Resultado por Posición Monetaria				-	-
Resultado por Tenencia de Activos no Monetarios				-	-
HACIENDA PÚBLICA / PATRIMONIO NETO FINAL DE 2019	-	2,096,747.11	1,000,242.57	-	3,096,989.68
CAMBIOS EN LA HACIENDA PÚBLICA/PATRIMONIO CONTRIBUIDO NETO DE 2020	-				-
Aportaciones	-				-
Donaciones de Capital	-				-
Actualización de la Hacienda Pública/Patrimonio	-				-
VARIACIONES DE LA HACIENDA PÚBLICA / PATRIMONIO GENERADO NETO DE 2020	-	310,213.81	100,908.30	-	209,305.51
Resultados del Ejercicio (Ahorro/Desahorro)			1,101,150.87		1,101,150.87
Resultados de Ejercicios Anteriores		310,213.81	1,000,242.57		1,310,456.38
Revalúos		-			-
Reservas		-			-
Rectificaciones de Resultados de Ejercicios Anteriores		-			-
CAMBIOS EN EL EXCESO O INSUFICIENCIA EN LA ACTUALIZACIÓN DE LA HACIENDA PÚBLICA/ PATRIMONIO NETO DE 2020				-	-
Resultado por Posición Monetaria				-	-
Resultado por Tenencia de Activos no Monetarios				-	-
HACIENDA PÚBLICA / PATRIMONIO NETO FINAL DE 2020	-	1,786,533.30	1,101,150.87	-	2,887,684.17

Bajo protesta de decir verdad declaramos que los Estados Financieros y sus Notas son razonablemente correctos y responsabilidad del emisor

ELABORÓ

C.P. ARIANNA ALARCÓN JIMÉNEZ
JEFA DE CONTABILIDAD Y PRESUPUESTOS

REVISÓ

C.P. LAURO ISMAEL CANCHÉ CHÁVES
DIRECTOR DE ADMINISTRACIÓN Y FINANZAS

AUTORIZÓ

LIC. EDWIN MANUEL REJÓN PACHECO
SECRETARIO TÉCNICO



SECRETARÍA EJECUTIVA DEL SISTEMA ESTATAL ANTICORRUPCIÓN DE YUCATÁN (SESEAY)

Informe de Pasivos Contingentes
Del 1 de Enero al 30 de Junio de 2020
(Pesos)

"En cumplimiento a lo dispuesto en los artículos 46, fracción I, inciso d, y 52 de la Ley General de Contabilidad Gubernamental, y de conformidad con lo establecido en el capítulo VII, numeral III, inciso g) del Manual de Contabilidad Gubernamental emitido por el CONAC, el ente público informa lo siguiente."

Cuenta	Concepto	Importe
TOTAL		

Bajo protesta de decir verdad declaramos que los Estados Financieros y sus Notas son razonablemente correctos y responsabilidad del emisor

ELABORÓ

REVISÓ

AUTORIZÓ

C.P. ARIANNA ALCARÓN JIMÉNEZ
JEFA DE CONTABILIDAD Y PRESUPUESTOS

C.P. LAURO ISMAEL CANCHÉ CHÁVES
DIRECTOR DE ADMINISTRACIÓN Y FINANZAS

LIC. EDWIN MANUEL REJÓN PACHECO
SECRETARIO TÉCNICO



SECRETARÍA EJECUTIVA DEL SISTEMA ESTATAL ANTICORRUPCIÓN DE YUCATÁN (SESEAY)

Endeudamiento Neto

Del 1 de Enero al 30 de Junio de 2020

Identificación de Crédito o Instrumento	Contratación/Colocación		Amortización	Endeudamiento Neto C = A - B
	A	B		
Creditos Bancarios				
				0
				0
				0
				0
				0
				0
				0
				0
				0
				0
				0
				0
				0
				0
				0
Total Créditos Bancarios	0			0
Otros Instrumentos de Deuda				
				0
				0
				0
				0
				0
				0
				0
				0
				0
				0
				0
				0
				0
				0
Total Otros Instrumentos de Deuda	0			0
TOTAL	0			0

Bajo protesta de decir verdad declaramos que los Estados Financieros y sus Notas son razonablemente correctos y responsabilidad del emisor

ELABORÓ

REVISÓ

AUTORIZÓ

C.P. ARIANNA ALARCÓN JIMÉNEZ
JEFA DE CONTABILIDAD Y
PRESUPUESTOS

C.P. LAURO ISMAEL CANCHÉ CHÁVES
DIRECTOR DE ADMINISTRACIÓN Y FINANZAS

LIC. EDWIN MANUEL REJÓN
PACHECO
SECRETARIO TÉCNICO



SECRETARÍA EJECUTIVA DEL SISTEMA ESTATAL ANTICORRUPCIÓN DE YUCATÁN (SESEAY)

Intereses de la Deuda

Del 1 de Enero al 30 de Junio de 2020

Identificación de Crédito o Instrumento	Devengado Créditos Bancarios	Pagado
Total de intereses de Créditos Bancarios	0	0
Otros Instrumentos de Deuda		
Total de intereses de Otros Instrumentos de Deuda	0	0
TOTAL	0	0

Bajo protesta de decir verdad declaramos que los Estados Financieros y sus Notas son razonablemente correctos y responsabilidad del emisor

ELABORÓ
 C.P. ARIANNA AGARCÓN JIMÉNEZ
 JEFA DE CONTABILIDAD Y
 PRESUPUESTOS

REVISÓ
 C.P. LAURO ISMAEL CANCHÉ CHÁVES
 DIRECTOR DE ADMINISTRACIÓN Y FINANZAS

AUTORIZÓ
 LIC. EDWIN MANUEL REJÓN PACHECO
 SECRETARIO TÉCNICO



SECRETARÍA EJECUTIVA DEL SISTEMA ESTATAL ANTICORRUPCIÓN DE YUCATÁN (SESEAY)

Estado Analítico de Ingresos
Del 1 de Enero al 30 de Junio de 2020

Rubro de Ingresos	Ingreso					Diferencia (6= 6 - 1)
	Estimado (1)	Ampliaciones y Reducciones (2)	Modificado (3= 1+2)	Devengado (4)	Recaudado (5)	
Impuestos	-	-	-	-	-	-
Cuotas y Aportaciones de Seguridad Social	-	-	-	-	-	-
Contribuciones de Mejoras	-	-	-	-	-	-
Derechos	-	-	-	-	-	-
Productos	-	1,279.64	1,279.64	1,279.64	1,279.64	1,279.64
Aprovechamientos	-	-	-	-	-	-
Ingresos por Venta de Bienes, Prestación de Servicios y Otros Ingresos	-	-	-	-	-	-
Participaciones, Aportaciones, Convenios, Incentivos Derivados de la Colaboración Fiscal y Fondos Distintos de Aportaciones	-	-	-	-	-	-
Transferencias, Asignaciones, Subsidios y Subvenciones, y Pensiones y Jubilaciones	17,319,667.00	-	17,319,667.00	8,183,464.00	7,714,377.00	9,605,290.00
Ingresos Derivados de Financiamientos	-	-	-	-	-	-
Total	\$ 17,319,667.00	\$ 1,279.64	\$ 17,320,946.64	\$ 8,184,743.64	\$ 7,715,656.64	- \$ 9,604,010.36
				Ingresos excedentes ¹		- \$ 9,604,010.36

Estado Analítico de Ingresos Por Fuente de Financiamiento	Ingreso					Diferencia (6= 6 - 1)
	Estimado (1)	Ampliaciones y Reducciones (2)	Modificado (3= 1+2)	Devengado (4)	Recaudado (5)	
Ingresos del Poder Ejecutivo Federal o Estatal y de los Municipios						
Impuestos	0	0	0	0	0	0
Cuotas y Aportaciones de Seguridad Social	0	0	0	0	0	0
Contribuciones de Mejoras	0	0	0	0	0	0
Derechos	0	0	0	0	0	0
Productos	0	0	0	0	0	0
Aprovechamientos	0	0	0	0	0	0
Participaciones, Aportaciones, Convenios, Incentivos Derivados de la Colaboración Fiscal y Fondos Distintos de Aportaciones	0	0	0	0	0	0
Transferencias, Asignaciones, Subsidios y Subvenciones, y Pensiones y Jubilaciones	0	0	0	0	0	0
Ingresos de los Entes Públicos de los Poderes Legislativo y Judicial, de los Órganos Autónomos y del Sector Paraestatal o Paramunicipal, así como de las Empresas Productivas del Estado						
Cuotas y Aportaciones de Seguridad Social	0	0	0	0	0	0
Productos	0	1,280	1,280	1,280	1,280	1,280
Ingresos por Venta de Bienes, Prestación de Servicios y Otros Ingresos	0	0	0	0	0	0
Transferencias, Asignaciones, Subsidios y Subvenciones, y Pensiones y Jubilaciones	17,319,667	0	17,319,667	8,183,464	7,714,377	-9,605,290
Ingresos derivados de financiamiento						
Ingresos Derivados de Financiamientos	0	0	0	0	0	0
Total	\$ 17,319,667.00	\$ 1,279.64	\$ 17,320,946.64	\$ 8,184,743.64	\$ 7,715,656.64	- \$ 9,604,010.36
				Ingresos excedentes		- \$ 9,604,010.36

Bajo protesta de decir verdad declaro que los Estados Financieros y sus Notas son razonablemente correctos y responsabilidad del emisor

ELABORÓ

C.P. ARIANNA ALARCÓN JIMÉNEZ
JEFA DE CONTABILIDAD Y PRESUPUESTOS

REVISÓ

C.P. LAURO ISMAEL CANCHÉ CHÁVEZ
DIRECTOR DE ADMINISTRACIÓN Y FINANZAS

AUTORIZÓ

LIC. EDWIN MANUEL REJÓN PACHECO
SECRETARIO TÉCNICO



SECRETARÍA EJECUTIVA DEL SISTEMA ESTATAL ANTICORRUPCIÓN DE YUCATÁN (SESEAY)

Estado Analítico del Ejercicio del Presupuesto de Egresos

Clasificación por Objeto del Gasto (Capítulo y Concepto)

Del 1 de Enero al 30 de Junio de 2020

Concepto	Egresos					
	Aprobado	Ampliaciones/ (Reducciones)	Modificado	Devengado	Pagado	Subejercicio
	1	2	3 = (1 + 2)	4	5	6 = (3 - 4)
Servicios Personales	10,080,380.00	0.00	10,080,380.00	4,087,272.05	4,013,596.46	5,993,107.95
Remuneraciones al Personal de Carácter Permanente	7,812,586.00	95,108.73	7,717,477.27	3,535,374.89	3,527,896.51	4,182,102.38
Remuneraciones al Personal de Carácter Transitorio	-	-	-	-	-	-
Remuneraciones Adicionales y Especiales	1,261,725.00	32,711.69	1,294,436.69	135,890.67	124,385.47	1,158,546.02
Seguridad Social	1,006,069.00	45,139.24	1,051,208.24	398,748.69	361,314.48	652,459.55
Otras Prestaciones Sociales y Económicas	-	17,257.80	17,257.80	17,257.80	-	-
Previsiones	-	-	-	-	-	-
Pago de Estímulos a Servidores Públicos	-	-	-	-	-	-
Materiales y Suministros	409,201.00	-	409,201.00	84,554.19	84,554.19	324,646.81
Materiales de Administración, Emisión de Documentos y Artículos Oficiales	184,947.00	8,567.83	176,379.17	42,735.74	42,735.74	133,643.43
Alimentos y Utensilios	23,351.00	414.01	22,936.99	3,209.99	3,209.99	19,727.00
Materias Primas y Materiales de Producción y Comercialización	-	-	-	-	-	-
Materiales y Artículos de Construcción y de Reparación	-	785.98	785.98	785.98	785.98	-
Productos Químicos, Farmacéuticos y de Laboratorio	2,872.00	943.36	3,815.36	2,099.60	2,099.60	1,715.76
Combustibles, Lubricantes y Aditivos	187,828.00	2,669.42	185,158.58	19,000.00	19,000.00	166,158.58
Vestuario, Blancos, Prendas de Protección y Artículos Deportivos	-	-	-	-	-	-
Materiales y Suministros Para Seguridad	-	-	-	-	-	-
Herramientas, Refacciones y Accesorios Menores	10,203.00	9,921.92	20,124.92	16,722.88	16,722.88	3,402.04
Servicios Generales	6,480,086.00	1,279.64	6,481,365.64	2,627,659.11	2,598,131.11	3,853,706.53
Servicios Básicos	372,000.00	18,660.20	353,339.80	133,994.07	133,994.07	219,345.73
Servicios de Arrendamiento	695,817.00	27,071.45	722,888.45	375,172.43	375,172.43	347,716.02
Servicios Profesionales, Científicos, Técnicos y Otros Servicios	4,343,294.00	58,744.51	4,284,549.49	1,861,574.20	1,861,574.20	2,422,975.29
Servicios Financieros, Bancarios y Comerciales	72,000.00	10,482.49	82,482.49	21,342.94	21,342.94	61,139.55
Servicios de Instalación, Reparación, Mantenimiento y Conservación	63,319.00	10,186.23	73,505.23	32,717.73	32,717.73	40,787.50
Servicios de Comunicación Social y Publicidad	222,427.00	41,092.30	263,519.30	54,339.53	54,339.53	209,179.77
Servicios de Traslado y Viáticos	348,250.00	10,148.12	338,101.88	976.80	976.80	337,125.08
Servicios Oficiales	-	-	-	-	-	-
Otros Servicios Generales	362,979.00	-	362,979.00	147,541.41	118,013.41	215,437.59
Transferencias, Asignaciones, Subsidios y Otras Ayudas	-	-	-	-	-	-
Transferencias Internas y Asignaciones al Sector Público	-	-	-	-	-	-
Transferencias al Resto del Sector Público	-	-	-	-	-	-
Subsidios y Subvenciones	-	-	-	-	-	-
Ayudas Sociales	-	-	-	-	-	-
Pensiones y Jubilaciones	-	-	-	-	-	-
Transferencias a Fideicomisos, Mandatos y Otros Análogos	-	-	-	-	-	-
Transferencias a la Seguridad Social	-	-	-	-	-	-
Donativos	-	-	-	-	-	-
Transferencias al Exterior	-	-	-	-	-	-
Bienes Muebles, Inmuebles e Intangibles	350,000.00	-	350,000.00	58,825.76	58,825.76	291,174.24
Mobiliario y Equipo de Administración	-	-	-	-	-	-
Mobiliario y Equipo Educativo y Recreativo	-	-	-	-	-	-
Equipo e Instrumental Médico y de Laboratorio	-	-	-	-	-	-
Vehículos y Equipo de Transporte	-	-	-	-	-	-
Equipo de Defensa y Seguridad	-	-	-	-	-	-
Maquinaria, Otros Equipos y Herramientas	-	-	-	-	-	-
Activos Biológicos	-	-	-	-	-	-
Bienes Inmuebles	-	-	-	-	-	-
Activos Intangibles	350,000.00	-	350,000.00	58,825.76	58,825.76	291,174.24
Inversión Pública	-	-	-	-	-	-
Obra Pública en Bienes de Dominio Público	-	-	-	-	-	-
Obra Pública en Bienes Propios	-	-	-	-	-	-
Proyectos Productivos y Acciones de Fomento	-	-	-	-	-	-



SECRETARÍA EJECUTIVA DEL SISTEMA ESTATAL ANTICORRUPCIÓN DE YUCATÁN (SESEAY)

Estado Analítico del Ejercicio del Presupuesto de Egresos

Clasificación por Objeto del Gasto (Capítulo y Concepto)

Del 1 de Enero al 30 de Junio de 2020

Concepto	Egresos					Subejercicio 6 = (3 - 4)
	Aprobado 1	Ampliaciones/ (Reducciones) 2	Modificado 3 = (1 + 2)	Devengado 4	Pagado 5	
Inversiones Financieras y Otras Provisiones						
Inversiones Para el Fomento de Actividades Productivas	-	-	-	-	-	-
Acciones y Participaciones de Capital	-	-	-	-	-	-
Compra de Títulos y Valores	-	-	-	-	-	-
Concesión de Préstamos	-	-	-	-	-	-
Inversiones en Fideicomisos, Mandatos y Otros Análogos	-	-	-	-	-	-
Otras Inversiones Financieras	-	-	-	-	-	-
Provisiones para Contingencias y Otras Erogaciones Especiales	-	-	-	-	-	-
Participaciones y Aportaciones						
Participaciones	-	-	-	-	-	-
Aportaciones	-	-	-	-	-	-
Convenios	-	-	-	-	-	-
Deuda Pública						
Amortización de la Deuda Pública	-	-	-	-	-	-
Intereses de la Deuda Pública	-	-	-	-	-	-
Comisiones de la Deuda Pública	-	-	-	-	-	-
Gastos de la Deuda Pública	-	-	-	-	-	-
Costo por Coberturas	-	-	-	-	-	-
Apoyos Financieros	-	-	-	-	-	-
Adeudos de Ejercicios Fiscales Anteriores (Adefas)	-	-	-	-	-	-
Total del Gasto	\$ 17,319,667.00	\$ 1,279.64	\$ 17,320,946.64	\$ 6,858,311.11	\$ 6,755,107.52	\$ 10,462,635.53

Bajo protesta de decir verdad declaramos que los Estados Financieros y sus Notas son razonablemente correctos y responsabilidad del emisor

ELABORÓ

C.P. ARIANNA ALARCÓN JIMÉNEZ
JEFA DE CONTABILIDAD Y PRESUPUESTOS

REVISÓ

C.P. LAURO ISMAEL CANCHÉ CHÁVES
DIRECTOR DE ADMINISTRACIÓN Y FINANZAS

AUTORIZÓ

LIC. EDWIN MANUEL REJÓN PACHECO
SECRETARIO TÉCNICO



SECRETARÍA EJECUTIVA DEL SISTEMA ESTATAL ANTICORRUPCIÓN DE YUCATÁN (SESEAY)
Estado Analítico del Ejercicio del Presupuesto de Egresos
Clasificación Funcional (Finalidad y Función)
Del 1 de Enero al 30 de Junio de 2020

Concepto	Egresos					
	Aprobado	Ampliaciones/ (Reducciones)	Modificado	Devengado	Pagado	Subejercicio
	1	2	3 = (1 + 2)	4	5	6 = (3 - 4)
Gobierno	\$ 17,319,667.00	\$ 1,279.64	\$ 17,320,946.64	\$ 6,858,311.11	\$ 6,755,107.52	\$ 10,462,635.53
Legislación						
Justicia						
Coordinación de la Política de Gobierno	17,319,667.00	1,279.64	17,320,946.64	6,858,311.11	6,755,107.52	10,462,635.53
Relaciones Exteriores						
Asuntos Financieros y Hacendarios						
Seguridad Nacional						
Asuntos de Orden Público y de Seguridad Interior						
Otros Servicios Generales						
Desarrollo Social						
Protección Ambiental						
Vivienda y Servicios a la Comunidad						
Salud						
Recreación, Cultura y Otras Manifestaciones Sociales						
Educación						
Protección Social						
Otros Asuntos Sociales						
Desarrollo Económico						
Asuntos Económicos, Comerciales y Laborales en General						
Agropecuaria, Silvicultura, Pesca y Caza						
Combustibles y Energía						
Minería, Manufacturas y Construcción						
Transporte						
Comunicaciones						
Turismo						
Ciencia, Tecnología e Innovación						
Otras Industrias y Otros Asuntos Económicos						
Otras no Clasificadas en Funciones Anteriores						
Transacciones de la Deuda Pública / Costo Financiero de la Deuda						
Transferencias, Participaciones y Aportaciones entre Diferentes Niveles y Ordenes de Gobierno						
Saneamiento del Sistema Financiero						
Adeudos de Ejercicios Fiscales Anteriores						
Total del Gasto	\$ 17,319,667.00	\$ 1,279.64	\$ 17,320,946.64	\$ 6,858,311.11	\$ 6,755,107.52	\$ 10,462,635.53

Bajo protesta de decir verdad declaramos que los Estados Financieros y sus Notas son razonablemente correctos y responsabilidad del emisor

ELABORÓ

C.P. ARIANNA ALARCÓN JIMÉNEZ
JEFA DE CONTABILIDAD Y PRESUPUESTOS

REVISÓ

C.P. LAURO ISMAEL CANCHÉ CHÁVES
DIRECTOR DE ADMINISTRACIÓN Y FINANZAS

AUTORIZÓ

LIC. EDWIN MANUEL REJÓN PACHECO
SECRETARIO TÉCNICO



SECRETARÍA EJECUTIVA DEL SISTEMA ESTATAL ANTICORRUPCIÓN DE YUCATÁN (SESEAY)
Estado Analítico del Ejercicio del Presupuesto de Egresos
Clasificación Económica (por Tipo de Gasto)
Del 1 de Enero al 30 de Junio de 2020

Concepto	Egresos					Subejercicio 6 = (3 - 4)
	Aprobado	Ampliaciones/ (Reducciones)	Modificado	Devengado	Pagado	
	1	2	3 = (1 + 2)	4	5	
Gasto Corriente	16,969,667.00	1,279.64	16,970,946.64	6,799,485.35	6,696,281.76	10,171,461.29
Gasto de Capital	350,000.00	-	350,000.00	58,825.76	58,825.76	291,174.24
Amortización de la Deuda y Disminución de	-	-	-	-	-	-
Pensiones y Jubilaciones	-	-	-	-	-	-
Participaciones	-	-	-	-	-	-
Total del Gasto	\$ 17,319,667.00	\$ 1,279.64	\$ 17,320,946.64	\$ 6,858,311.11	\$ 6,755,107.52	\$ 10,462,635.53

Bajo protesta de decir verdad declaramos que los Estados Financieros y sus Notas son razonablemente correctos y responsabilidad del emisor

ELABORÓ

C.P. ARIANNA ALARCÓN JIMÉNEZ
JEFA DE CONTABILIDAD Y PRESUPUESTOS

REVISÓ

C.P. LAURO ISMAEL CANCHÉ CHÁVES
DIRECTOR DE ADMINISTRACIÓN Y FINANZAS

AUTORIZÓ

LIC. EDWIN MANUEL REJÓN PACHECO
SECRETARIO TÉCNICO



SECRETARÍA EJECUTIVA DEL SISTEMA ESTATAL ANTICORRUPCIÓN DE YUCATÁN (SESEAY)
Estado Analítico del Ejercicio del Presupuesto de Egresos
Clasificación Administrativa
Del 1 de Enero al 30 de Junio de 2020

Concepto	Egresos					Subejercicio
	Aprobado	Ampliaciones/ (Reducciones)	Modificado	Devengado	Pagado	
	1	2	3 = (1 + 2)	4	5	
SECRETARIA EJECUTIVA DEL SISTEMA ESTATAL ANTICORRUPCIÓN	\$ 17,319,667.00	\$ 1,279.64	\$ 17,320,946.64	\$ 6,858,311.11	\$ 6,755,107.52	\$ 10,462,635.53
DESPACHO DE LA SECRETARIA EJECUTIVA	1,902,915.00	71,614.76	1,974,529.76	886,844.79	875,072.71	1,087,684.97
DIRECCIÓN DE ADMINISTRACIÓN Y FINANZAS	7,905,053.00	- 185,367.28	7,719,685.72	3,404,791.85	3,349,108.89	4,314,893.87
DIRECCIÓN JURIDICA	2,142,533.00	- 18,972.75	2,123,560.25	743,830.01	733,684.35	1,379,730.24
DIRECCIÓN DE ANÁLISIS, PREVENCIÓN Y POLÍTICAS PÚBLICAS	2,182,398.00	175,299.43	2,357,697.43	889,820.87	876,749.94	1,467,876.56
DIRECCIÓN DE VINCULACIÓN INTERINSTITUCIONAL	2,626,550.00	10,830.04	2,637,380.04	868,734.63	857,655.54	1,768,645.41
DIRECCION DE TECNOLOGÍA Y PLATAFORMA DIGITAL	560,218.00	- 52,124.56	508,093.44	64,288.96	62,838.09	443,804.48
Total del Gasto	\$ 17,319,667.00	\$ 1,279.64	\$ 17,320,946.64	\$ 6,858,311.11	\$ 6,755,107.52	\$ 10,462,635.53

Bajo protesta de decir verdad declaramos que los Estados Financieros y sus Notas son razonablemente correctos y responsabilidad del emisor

ELABORÓ

C.P. ARIANNA ALCÁZAR JIMÉNEZ
JEFA DE CONTABILIDAD Y PRESUPUESTOS

REVISÓ

C.P. LAURO ISMAEL CANCHÉ CHÁVES
DIRECTOR DE ADMINISTRACIÓN Y FINANZAS

AUTORIZÓ

LIC. EDWIN MANUEL REJÓN PACHECO
SECRETARIO TÉCNICO



SECRETARÍA EJECUTIVA DEL SISTEMA ESTATAL ANTICORRUPCIÓN DE YUCATÁN (SESEAY)
 Gasto por Categoría Programática
 Del 1 de Enero al 30 de Junio de 2020

Concepto	Egresos					Subejercicio 6 = (3 - 4)
	Aprobado 1	Ampliaciones/ (Reducciones) 2	Modificado 3 = (1 + 2)	Devengado 4	Pagado 5	
Programas	17,319,667.00	1,279.64	17,320,946.64	6,858,311.11	6,755,107.52	10,462,635.53
Subsidios: Sector Social y Privado o Entidades Federativas y Municipios	-	-	-	-	-	-
Sujetos a Reglas de Operación	-	-	-	-	-	-
Otros Subsidios	-	-	-	-	-	-
Desempeño de las Funciones	-	-	-	-	-	-
Prestación de Servicios Públicos	-	-	-	-	-	-
Provisión de Bienes Públicos	-	-	-	-	-	-
Planeación, seguimiento y evaluación de políticas públicas	-	-	-	-	-	-
Promoción y fomento	-	-	-	-	-	-
Regulación y supervisión	-	-	-	-	-	-
Funciones de las Fuerzas Armadas (Únicamente Gobierno Federal)	-	-	-	-	-	-
Específicos	-	-	-	-	-	-
Proyectos de Inversión	-	-	-	-	-	-
Administrativos y de Apoyo	17,319,667.00	1,279.64	17,320,946.64	6,858,311.11	6,755,107.52	10,462,635.53
Apoyo al proceso presupuestario y para mejorar la eficiencia institucional	-	-	-	-	-	-
Apoyo a la función pública y al mejoramiento de la gestión	17,319,667.00	1,279.64	17,320,946.64	6,858,311.11	6,755,107.52	10,462,635.53
Compromisos	-	-	-	-	-	-
Obligaciones de cumplimiento de resolución jurisdiccional	-	-	-	-	-	-
Desastres Naturales	-	-	-	-	-	-
Obligaciones	-	-	-	-	-	-
Pensiones y jubilaciones	-	-	-	-	-	-
Aportaciones a la seguridad social	-	-	-	-	-	-
Aportaciones a fondos de estabilización	-	-	-	-	-	-
Aportaciones a fondos de inversión y reestructura de pensiones	-	-	-	-	-	-
Programas de Gasto Federalizado (Gobierno Federal)	-	-	-	-	-	-
Gasto Federalizado	-	-	-	-	-	-
Participaciones a entidades federativas y municipios	-	-	-	-	-	-
Costo financiero, deuda o apoyos a deudores y ahorradores de la banca	-	-	-	-	-	-
Adeudos de ejercicios fiscales anteriores	-	-	-	-	-	-
Total del Gasto	\$ 17,319,667.00	\$ 1,279.64	\$ 17,320,946.64	\$ 6,858,311.11	\$ 6,755,107.52	\$ 10,462,635.53

Bajo protesta de decir verdad declaramos que los Estados Financieros y sus Notas son razonablemente correctos y responsabilidad del emisor

ELABORÓ

C.P. ARIANNA ALARCÓN JIMÉNEZ
JEFA DE CONTABILIDAD Y PRESUPUESTOS

REVISÓ

C.P. LAURO ISMAEL CANCHÉ CHÁVES
DIRECTOR DE ADMINISTRACIÓN Y FINANZAS

AUTORIZÓ

LIC. EDWIN MANUEL REJÓN PACHECO
SECRETARIO TÉCNICO



SECRETARÍA EJECUTIVA DEL SISTEMA ESTATAL ANTICORRUPCIÓN DE YUCATÁN (SESEAY)
Indicadores de Postura Fiscal
Del 1 de Enero al 30 de Junio de 2020

Concepto	Estimado	Devengado	Pagado ³
I. Ingresos Presupuestarios (I=1+2)	17,319,667.00	8,184,743.64	7,715,656.64
1. Ingresos del Gobierno de la Entidad Federativa ¹	-	-	-
2. Ingresos del Sector Paraestatal ¹	17,319,667.00	8,184,743.64	7,715,656.64
II. Egresos Presupuestarios (II=3+4)	17,319,667.00	6,858,311.11	6,755,107.52
3. Egresos del Gobierno de la Entidad Federativa ²	-	-	-
4. Egresos del Sector Paraestatal ²	17,319,667.00	6,858,311.11	6,755,107.52
III. Balance Presupuestario (Superávit o Déficit) (III = I - II)	-	1,326,432.53	960,549.12

Concepto	Estimado	Devengado	Pagado ³
III. Balance presupuestario (Superávit o Déficit)	-	1,326,432.53	960,549.12
IV. Intereses, Comisiones y Gastos de la Deuda	-	-	-
V. Balance Primario (Superávit o Déficit) (V= III - IV)	-	1,326,432.53	960,549.12

Concepto	Estimado	Devengado	Pagado ³
A. Financiamiento	-	-	-
B. Amortización de la deuda	-	-	-
C. Endeudamiento ó desendeudamiento (C = A - B)	-	-	-

1. Los Ingresos que se presentan son los ingresos presupuestarios totales sin incluir los ingresos por financiamientos. Los Ingresos del Gobierno de la Entidad Federativa corresponden a los del Poder Ejecutivo, Legislativo Judicial y Autónomos

2. Los egresos que se presentan son los egresos presupuestarios totales sin incluir los egresos por amortización. Los egresos del Gobierno de la Entidad Federativa corresponden a los del Poder Ejecutivo, Legislativo, Judicial y Órganos Autónomos

3. Para Ingresos se reportan los ingresos recaudados; para egresos se reportan los egresos pagados

Bajo protesta de decir verdad declaramos que los Estados Financieros y sus Notas son razonablemente correctos y responsabilidad del emisor

ELABORÓ

C.P. ARIANNA ALARCON JIMÉNEZ
JEFA DE CONTABILIDAD Y PRESUPUESTOS

REVISÓ

C.P. LAURO ISMAEL CANCHÉ CHÁVES
DIRECTOR DE ADMINISTRACIÓN Y FINANZAS

AUTORIZÓ

LIC. EDWIN MANUEL REJÓN PACHECO
SECRETARIO TÉCNICO



SECRETARÍA EJECUTIVA DEL SISTEMA ESTATAL ANTICORRUPCIÓN DE YUCATÁN (SESEAY)

Conciliación entre los Ingresos Presupuestarios y Contables
Correspondiente del 1 de Enero al 30 de Junio de 2020
(Cifras en pesos)

1. Ingresos Presupuestarios		\$ 8,184,743.64
2. Más ingresos contables no presupuestarios		0
2.1 Ingresos Financieros	0	
2.2 Incremento por Variación de Inventarios		
2.3 Disminución del exceso de estimaciones por pérdida o deterioro u obsolescencia	0	
2.4 Disminución del exceso de provisiones	0	
2.5 Otros ingresos y beneficios varios	0	
2.6 Otros ingresos contables no presupuestarios	0	
		0
3. Menos ingresos presupuestarios no contables		
3.1 Aprovechamientos Patrimoniales	0	
3.2 Ingresos derivados de financiamientos	0	
3.3 Otros Ingresos presupuestarios no contables	0	
4. Ingresos Contables (4 = 1 + 2 - 3)		\$ 8,184,743.64

Bajo protesta de decir verdad declaramos que los Estados Financieros y sus Notas son razonablemente correctos y responsabilidad del emisor

ELABORÓ


C.P. ARIANNA ALARCÓN JIMÉNEZ
JEFA DE CONTABILIDAD Y PRESUPUESTOS

REVISÓ


C.P. LAURO ISMAEL CANCHÉ CHÁVES
DIRECTOR DE ADMINISTRACIÓN Y FINANZAS

AUTORIZÓ


LIC. EDWIN MANUEL REJÓN PACHECO
SECRETARIO TÉCNICO



SECRETARÍA EJECUTIVA DEL SISTEMA ESTATAL ANTICORRUPCIÓN DE YUCATÁN (SESEAY)

Conciliación entre los Egresos Presupuestarios y los Gastos Contables
Correspondiente del 1 de Enero al 30 de Junio de 2020

1. Total de egresos presupuestarios		\$ 6,858,311.11
2. Menos egresos presupuestarios no contables		\$ 58,825.76
2.1 Materias Primas y Materiales de Producción y Comercialización	0	
2.2 Materiales y Suministros	0	
2.3 Mobiliario y Equipo de Administración	0	
2.4 Mobiliario y Equipo Educacional y Recreativo	0	
2.5 Equipo e Instrumental Médico y de Laboratorio	0	
2.6 Vehículos y Equipo de Transporte	0	
2.7 Equipo de Defensa y Seguridad	0	
2.8 Maquinaria, Otros Equipos y Herramientas	0	
2.9 Activos Biológicos	0	
2.10 Bienes Inmuebles	0	
2.11 Activos Intangibles	58,825.76	
2.12 Obra Pública en Bienes de Dominio Público	0	
2.13 Obra Pública en Bienes Propios	0	
2.14 Acciones y Participaciones de Capital	0	
2.15 Compra de Títulos y Valores	0	
2.16 Concesión de Préstamos	0	
2.17 Inversiones en Fideicomisos, Mandatos y Otros Análogos		
2.18 Provisiones para Contingencias y Otras Erogaciones Especiales		
2.19 Amortización de la Deuda Pública		
2.20 Adeudos de Ejercicios Fiscales Anteriores (ADEFAS)		
2.21 Otros Egresos Presupuestales No Contables	0	
3. Más Gastos Contables No Presupuestarios		\$ 284,107.42
3.1 Estimaciones, Depreciaciones, Deterioros, Obsolescencia y Amortizaciones	284,107.42	
3.2 Provisiones	0	
3.3 Disminución de inventarios	0	
3.4 Aumento por insuficiencia de estimaciones por pérdida o deterioro u obsolescencia	0	
3.5 Aumento por insuficiencia de provisiones	0	
3.6 Otros Gastos	0	
3.7 Otros Gastos Contables No Presupuestales	0	
4. Total de Gasto Contable		\$ 7,083,592.77

Bajo protesta de decir verdad declaramos que los Estados Financieros y sus Notas son razonablemente correctos y responsabilidad del emisor

ELABORÓ

C.P. ARIANNA ALARCÓN JIMÉNEZ
JEFA DE CONTABILIDAD Y PRESUPUESTOS

REVISÓ

C.P. LAURO ISMAEL CANCHÉ CHÁVES
DIRECTOR DE ADMINISTRACIÓN Y FINANZAS

AUTORIZÓ

LIC. EDWIN MANUEL REJÓN PACHECO
SECRETARIO TÉCNICO



Cuenta Pública 2020
Informe de Pasivos Contingentes
Al 30 de Junio de 2020
(Pesos)

Ente Público: Secretaría Ejecutiva del Sistema Estatal Anticorrupción de Yucatán.

« NO APLICA »

Bajo protesta de decir verdad declaramos que los Estados Financieros y sus Notas son razonablemente correctos y responsabilidad del emisor.



Cuenta Pública 2020

NOTAS A LOS ESTADOS FINANCIEROS

CIFRAS AL 30 DE JUNIO DE 2020

(Pesos)

Ente Público: SECRETARÍA EJECUTIVA DEL SISTEMA ESTATAL ANTICORRUPCIÓN DE YUCATÁN (SESEAY)

Con el propósito de dar cumplimiento a los artículos 44, 45, 46, 47, 49, 52, y 53 de la Ley General de Contabilidad Gubernamental, artículo 31 fracciones XXVI y XXXII del Código de Administración Pública de Yucatán y al artículo 59 fracciones XXV y XXVII del Reglamento del Código de la Administración Pública de Yucatán, La Secretaría Ejecutiva del Sistema Estatal Anticorrupción de Yucatán, ha preparado los Estados Financieros incluyendo las operaciones efectuadas al 30 de junio de 2020.

A) NOTAS DE DESGLOCE

I) NOTAS AL ESTADO DE SITUACIÓN FINANCIERA.

ACTIVO

Efectivo y Equivalentes

1.- La cuenta de bancos consiste principalmente en depósitos bancarios por los conceptos de ingresos con los que cuenta la Secretaría.

TOTAL DE EFECTIVO Y EQUIVALENTES: \$1,637,685.65

El 19 de diciembre de 2019 mediante correo electrónico la Secretaría de Administración y Finanzas hizo llegar a esta Secretaría el oficio número SAF-EGR-TES/2854/19, en el cual solicita la apertura de las cuentas bancarias específicas para la recepción de recursos de Participaciones Federales 2020 (BANORTE) y Recursos Propios 2020 (BBVA Bancomer)

2.- Efectivo: consiste en la disposición de efectivo utilizada para un Fondo Fijo, al cierre de junio no se tiene ningún Fondo Fijo asignado.

Bienes Disponibles para su Transformación o Consumo (Inventarios)

3.- La Secretaría Ejecutiva del Sistema Estatal Anticorrupción de Yucatán no realiza ningún proceso de transformación y/o elaboración de bienes.

4.- La Secretaría Ejecutiva del Sistema Estatal Anticorrupción de Yucatán no realiza registro en la cuenta de almacén.

5.- La Secretaría Ejecutiva del Sistema Estatal Anticorrupción de Yucatán no cuenta con Inversiones Financieras.

6.- El saldo del rubro Bienes muebles e inmuebles que figura en el Estado de situación financiera, se integra como sigue:

BIENES MUEBLES:			
BIENES	Importe (Monto de Adquisición)	Depreciación del periodo (2020)	Depreciación Acumulada (2018-2020)
Mobiliario y Equipo de Administración	1,404,886.09	25,254.71	467,938.92
Mobiliario y Equipo Educacional y Recreativo	115,782.52	3,113.33	52,628.28
Equipo Médico y de Laboratorio	-	-	-
Equipo de Transporte	385,200.00	6,420.00	115,560.00
Equipo de Seguridad	-	-	-
Maquinaria y Otros Equipos	249,978.04	2,083.15	36,235.28
Colecciones, obras de arte y objetos de valor	-	-	-
Activos Biológicos	-	-	-
TOTAL BIENES MUEBLES:	\$ 2,155,846.65	\$ 36,871.19	\$ 672,362.48

Respecto a la depreciación se indica lo siguiente:

- Para el cálculo de la depreciación se utiliza el método establecido por el CONAC mediante las Reglas Específicas del Registro y Valoración del Patrimonio.

Cálculo de la depreciación o amortización:

Respecto
Bienes
conforman
indica lo siguiente:

Costo de adquisición del activo depreciable o amortizable – Valor de desecho
Vida útil

al registro de los
Muebles que
en Activo Fijo se

- Por recomendación emitida por el Despacho Externo PKF México, en la cual sugiere establecer una política de registro contable considerando lo establecido en el Numeral 8 “Monto de capitalización de los Bienes Muebles e Intangibles “de las Reglas de Registro y Valoración del Patrimonio; a partir del mes de septiembre de 2019 los bienes que se adquieren se registran según lo establecido en dicho numeral.

...“Los bienes muebles e intangibles cuyo costo unitario de adquisición sea igual o superior a 70 veces el valor diario de la UMA, se registrarán contablemente como un aumento en el activo no circulante y se deberán identificar en el control administrativo para efectos de conciliación contable. Excepto en el caso de intangibles, cuya licencia tenga vigencia menor a un año, caso en el cual se le dará el tratamiento de gasto del período.”

7.- El saldo en Bienes Intangibles y diferidos se integra como sigue:

ACTIVOS INTANGIBLES:	Importe (Monto de Adquisición)	Depreciación del periodo (2020)	Depreciación Acumulada (2018-2020)
Activos Intangibles	194,889.43	12,731.01	117,243.36
TOTAL ACTIVOS INTANGIBLES:	\$194,889.43	\$12,731.01	\$117,243.36

Estimaciones y Deterioros

8.- No Aplica.

Otros Activos

9.- La Secretaría Ejecutiva del Sistema Estatal Anticorrupción no cuenta con otros activos.



PASIVOS

1.- La Cuenta de Proveedores, Retenciones y Deuda Publica se integran como sigue:

CUENTAS POR PAGAR A CORTO PLAZO:	
Servicios Personales por Pagar a Corto Plazo	73,869.61
Proveedores y Cuentas por Pagar	0.00
Retenciones y Contribuciones por Pagar a Corto Plazo	237,262.11
Otras Cuentas por Pagar a Corto Plazo	0.00
TOTAL DE CUENTAS POR PAGAR A CORTO PLAZO	\$311,131.72

El Pasivo Circulante, representa aquellas obligaciones en las que la exigibilidad de pago es menor a un año y lo constituyen los servicios personales por pagar a corto plazo, proveedores y cuentas por pagar, las retribuciones y contribuciones por pagar y otras cuentas por pagar a corto plazo.

II) NOTAS AL ESTADO DE ACTIVIDADES

Ingresos de Gestión

El monto de los ingresos reflejados en dicho estado, representan las aportaciones estatales, los ingresos propios ordinarios y extraordinarios de la Entidad los cuales constituyen al presupuesto autorizado anual.

1.- Las cuentas que integran los ingresos presentan los siguientes saldos:

INGRESOS Y OTROS BENEFICIOS:	
INGRESOS DE GESTIÓN	
PRODUCTOS DE TIPO CORRIENTE	1,279.64
PARTICIPACIONES, APORTACIONES, TRANSFERENCIAS, ASIGNACIONES, SUBSIDIOS Y OTRAS AYUDAS	
TRANSFERENCIAS, ASIGNACIONES, SUBSIDIOS Y OTRAS AYUDAS	8,183,464.00
OTROS INGRESOS Y BENEFICIOS	
INGRESOS FINANCIEROS	0.00
OTROS INGRESOS Y BENEFICIOS VARIOS	0.00
TOTAL DE INGRESOS Y OTROS BENEFICIOS	\$ 8,184,743.64

Gastos y Otras Pérdidas

1. Gastos de funcionamiento: Son todos aquellos Gastos que tienen por objeto atender la administración de la Entidad.
2. Otros Gastos y Pérdidas Extraordinarias: Son gastos derivados de las estimaciones, depreciaciones, disminuciones de inventarios, bajas de activos y otros gastos.

GASTOS DE FUNCIONAMIENTO	
Servicios Personales	4,087,272.05
Materiales y Suministros	84,554.19
Servicios Generales	2,627,659.11
OTROS GASTOS Y PÉRDIDAS EXTRAORDINARIAS	
Estimaciones, depreciaciones, deterioros, obsolescencias, amortizaciones y provisiones.	284,107.42
TOTAL DE GASTOS Y OTRAS PÉRDIDAS	\$7,083,592.77



III) NOTAS AL ESTADO DE VARIACIONES EN LA HACIENDA PÚBLICA.

Concepto	Hacienda Pública/Patrimonio Contribuido	Hacienda Pública/Patrimonio Generado de Ejercicios Anteriores	Hacienda Pública/Patrimonio Generado del Ejercicio	Exceso o Insuficiencia en la Actualización de la Hacienda Pública / Patrimonio	TOTAL
HACIENDA PÚBLICA/PATRIMONIO CONTRIBUIDO NETO DE 2019	-				-
Aportaciones	-			▼	-
Donaciones de Capital	-			▼	-
Actualización de la Hacienda Pública/Patrimonio	-			▼	-
HACIENDA PÚBLICA /PATRIMONIO GENERADO NETO DE 2019		2,096,747.11	1,000,242.57		3,096,989.68
Resultados del Ejercicio (Ahorro/Desahorro)			1,000,242.57	▼	1,000,242.57
Resultados de Ejercicios Anteriores		2,096,747.11		▼	2,096,747.11
Revalúos		-		- ▼	-
Reservas		-		▼	-
Rectificaciones de Resultados de Ejercicios Anteriores		-		▼	-
EXCESO O INSUFICIENCIA EN LA ACTUALIZACIÓN DE LA HACIENDA PÚBLICA/ PATRIMONIO NETO DE 2019				-	-
Resultado por Posición Monetaria				- ▼	-
Resultado por Tenencia de Activos no Monetarios				- ▼	-
HACIENDA PÚBLICA / PATRIMONIO NETO FINAL DE 2019	-	2,096,747.11	1,000,242.57	-	3,096,989.68
CAMBIOS EN LA HACIENDA PÚBLICA/PATRIMONIO CONTRIBUIDO NETO DE 2020	-				-
Aportaciones	-			▼	-
Donaciones de Capital	-			▼	-
Actualización de la Hacienda Pública/Patrimonio	-			▼	-
VARIACIONES DE LA HACIENDA PÚBLICA / PATRIMONIO GENERADO NETO DE 2020	-	310,213.81	100,908.30	-	209,305.61
Resultados del Ejercicio (Ahorro/Desahorro)			1,101,150.87	▼	1,101,150.87
Resultados de Ejercicios Anteriores		310,213.81	1,000,242.57	▼	1,310,456.38
Revalúos		-	-	- ▼	-
Reservas		-	-	▼	-
Rectificaciones de Resultados de Ejercicios Anteriores		-	-	▼	-
CAMBIOS EN EL EXCESO O INSUFICIENCIA EN LA ACTUALIZACIÓN DE LA HACIENDA PÚBLICA/ PATRIMONIO NETO DE 2020				-	-
Resultado por Posición Monetaria				- ▼	-
Resultado por Tenencia de Activos no Monetarios				- ▼	-
HACIENDA PÚBLICA / PATRIMONIO NETO FINAL DE 2020	-	1,786,533.30	1,101,150.87	-	2,887,684.17



IV) NOTAS AL ESTADO DE FLUJO DE EFECTIVO

1.- El análisis de los saldos inicial y final que figuran en la última parte del estado de flujo de efectivo en la cuenta de efectivo y equivalentes es como sigue:

	2020	2019
TOTAL DE EFECTIVO Y EQUIVALENTES	\$1,637,685.65	\$2,219,724.04
	\$1,637,685.65	\$2,219,724.04

2.- Adquisición de activos fijos realizado al 30 de junio del ejercicio 2020:

Bienes Inmuebles, Infraestructura y Construcciones en Proceso	\$0.00
Bienes Muebles	\$0.00
Activos Intangibles	\$58,825.76
TOTAL DE BIENES ADQUIRIDOS	\$58,825.76



V) CONCILIACIÓN ENTRE LOS INGRESOS PRESUPUESTARIOS Y CONTABLES, ASI COMO ENTRE LOS EGRESOS PRESUPUESTARIOS Y GASTOS CONTABLES.

A. Conciliación de ingresos presupuestarios y contables del 01 de enero al 30 de junio de 2020.

SECRETARÍA EJECUTIVA DEL SISTEMA ESTATAL ANTICORRUPCIÓN DE YUCATÁN (SESEAY)		
Conciliación entre los Ingresos Presupuestarios y Contables		
Correspondiente del 1 de Enero al 30 de Junio de 2020		
(Cifras en pesos)		
1. Ingresos Presupuestarios		\$ 8,184,743.64
2. Más ingresos contables no presupuestarios		0
2.1 Ingresos Financieros	0	
2.2 Incremento por Variación de Inventarios		
2.3 Disminución del exceso de estimaciones por pérdida o deterioro u obsolescencia	0	
2.4 Disminución del exceso de provisiones	0	
2.5 Otros ingresos y beneficios varios	0	
2.6 Otros ingresos contables no presupuestarios	0	
		0
3. Menos ingresos presupuestarios no contables		
3.1 Aprovechamientos Patrimoniales	0	
3.2 Ingresos derivados de financiamientos	0	
3.3 Otros Ingresos presupuestarios no contables	0	
4. Ingresos Contables (4 = 1 + 2 - 3)		\$ 8,184,743.64

B. Conciliación de Egresos presupuestarios y gastos contables del 01 de enero al 30 de junio de 2020.

SECRETARÍA EJECUTIVA DEL SISTEMA ESTATAL ANTICORRUPCIÓN DE YUCATÁN (SESEAY), ESTADO DE YUCATÁN		
Conciliación entre los Egresos Presupuestarios y los Gastos Contables		
Correspondiente del 1 de Enero al 30 de Junio de 2020		
1. Total de egresos presupuestarios		\$ 6,858,311.11
2. Menos egresos presupuestarios no contables		\$ 58,825.76
2.1 Materias Primas y Materiales de Producción y Comercialización	0	
2.2 Materiales y Suministros	0	
2.3 Mobiliario y Equipo de Administración	0	
2.4 Mobiliario y Equipo Educativo y Recreativo	0	
2.5 Equipo e Instrumental Médico y de Laboratorio	0	
2.6 Vehículos y Equipo de Transporte	0	
2.7 Equipo de Defensa y Seguridad	0	
2.8 Maquinaria, Otros Equipos y Herramientas	0	
2.9 Activos Biológicos	0	
2.10 Bienes Inmuebles	0	
2.11 Activos Intangibles	58,825.76	
2.12 Obra Pública en Bienes de Dominio Público	0	
2.13 Obra Pública en Bienes Propios	0	
2.14 Acciones y Participaciones de Capital	0	
2.15 Compra de Títulos y Valores	0	
2.16 Concesión de Préstamos	0	
2.17 Inversiones en Fideicomisos, Mandatos y Otros Análogos		
2.18 Provisiones para Contingencias y Otras Erogaciones Especiales		
2.19 Amortización de la Deuda Pública		
2.20 Adeudos de Ejercicios Fiscales Anteriores (ADEFAS)		
2.21 Otros Egresos Presupuestales No Contables	0	
3. Más Gastos Contables No Presupuestarios		\$ 284,107.42
3.1 Estimaciones, Depreciaciones, Deterioros, Obsolescencia y Amortizaciones	284,107.42	
3.2 Provisiones	0	
3.3 Disminución de inventarios	0	
3.4 Aumento por insuficiencia de estimaciones por pérdida o deterioro u obsolescencia	0	
3.5 Aumento por insuficiencia de provisiones	0	
3.6 Otros Gastos	0	
3.7 Otros Gastos Contables No Presupuestales	0	
4. Total de Gasto Contable		\$ 7,083,592.77

B) NOTAS DE MEMORIA

Los saldos de las cuentas de orden contables y presupuestales se presentan a continuación:

- Cuentas contables.

CUENTAS DE ORDEN CONTABLES	
VALORES	
VALORES EN CUSTODIA	0
CUSTODIA DE VALORES	0
AVALES Y GARANTIAS	
FIANZAS Y GARANTÍAS RECIBIDAS POR DEUDAS A COBRAR	0
FIANZAS Y GARANTÍAS RECIBIDAS	0
JUICIOS	
DEMANDAS JUDICIAL EN PROCESO DE RESOLUCIÓN	0
RESOLUCIÓN DE DEMANDAS EN PROCESO JUDICIAL	0
BIENES ARQUEOLÓGICOS, ARTÍSTICOS E HISTÓRICOS EN CUSTODIA	
BIENES HISTÓRICOS EN CUSTODIA	0
CUSTODIA DE BIENES HISTÓRICOS	0
TOTAL	0

- Cuentas presupuestarias.



PRESUPUESTO DE EGRESOS	
PRESUPUESTO DE EGRESOS APROBADO	\$17,319,667.00
PRESUPUESTO DE EGRESOS POR EJERCER	\$10,462,635.53
MODIFICACIONES AL PRESUPUESTO DE EGRESOS APROBADO	\$0.00
PRESUPUESTO DE EGRESOS COMPROMETIDO	\$6,913,991.11
PRESUPUESTO DE EGRESOS DEVENGADO	\$6,858,311.11
PRESUPUESTO DE EGRESOS EJERCIDO	\$6,858,311.11
PRESUPUESTO DE EGRESOS PAGADO	\$6,755,107.52

PRESUPUESTO DE INGRESOS	
PRESUPUESTO DE INGRESOS APROBADO	\$17,319,667.00
PRESUPUESTO DE INGRESOS DEVENGADO	\$8,184,743.64
PRESUPUESTO DE INGRESOS RECAUDADO	\$7,715,656.64

X
X

C) NOTAS DE GESTIÓN ADMINISTRATIVA

1.- Introducción

Los Estados Financieros de la Secretaría Ejecutiva del Sistema Estatal Anticorrupción están disponibles para los usuarios que requieran dicha información contable, a través de ellos observamos la situación financiera y ayuda para la toma de decisiones de las autoridades de la misma.

2.- Panorama Económico y Financiero

El panorama económico y financiero se clarifica a través de los Estados Financieros, puesto que las cifras muestran la situación económica de la Secretaría Ejecutiva, los ingresos y egresos a un periodo determinado, así como, el desglose de los recursos utilizados mediante los montos e importes.

3.- Autorización e Historia

a) Fecha de creación del ente.

Que el 27 de mayo de 2015 se publicó en el Diario Oficial de la Federación el "Decreto por el que se reforman, adicionan y derogan diversas disposiciones de la Constitución Política de los Estados Unidos Mexicanos, en materia de combate a la corrupción", mediante el cual se reformó, entre otros, el artículo 113 constitucional, instituyéndose así el Sistema Nacional Anticorrupción como la instancia de coordinación entre las autoridades de todos los órdenes de gobierno competentes en la prevención, detección y sanción de responsabilidades administrativas y hechos de corrupción, así como en la fiscalización y control de recursos públicos; estipulándose en el transitorio cuarto de dicha reforma constitucional, que las legislaturas de los estados deberán expedir las leyes y realizar las adecuaciones normativas necesarias dentro de los 180 días siguientes a la entrada en vigor de las leyes generales relacionadas con el aludido sistema nacional.

Que en fecha 20 de abril de 2016 se publicó en el Diario Oficial del Gobierno del Estado el decreto 380/2016 por el que se modifica la Constitución Política del Estado de Yucatán, en materia de anticorrupción y transparencia, con dicha reforma se realizaron las adecuaciones que obligaba la carta magna en esta materia. Que, por Decreto del Titular del Poder Ejecutivo Estatal, publicado en Diario Oficial del Gobierno del Estado el 18 de julio de 2017, se expidió la Ley del Sistema Estatal Anticorrupción de Yucatán, cuyo artículo 30 dispone la creación de un organismo público descentralizado, no sectorizado, con personalidad jurídica y patrimonio propio, con autonomía técnica y de gestión, denominado Secretaría Ejecutiva del Sistema Estatal Anticorrupción.

4.- Organización y Objeto Social

a) Objeto social.

El objeto de la Secretaría Ejecutiva del Sistema Estatal Anticorrupción de Yucatán es fungir como órgano de apoyo técnico del Comité Coordinador del Sistema Estatal Anticorrupción, a efecto de proveerle asistencia técnica, así como los insumos necesarios para el desempeño de sus atribuciones, establecidas en la fracción III del artículo 101 Bis de la Constitución Política del Estado de Yucatán y en la Ley del Sistema Estatal Anticorrupción de Yucatán.

b) Principal actividad

Proveer a la Comisión Ejecutiva los insumos necesarios para la elaboración de las propuestas a que se refiere la Ley del Sistema Estatal Anticorrupción de Yucatán.

c) Ejercicio Fiscal 2020

Las cifras contenidas en los Estados Financieros y que se mencionan en estas notas se presentan **al 30 de junio del ejercicio fiscal 2020.**

d) Régimen Jurídico

La Secretaría Ejecutiva del Sistema Estatal Anticorrupción de Yucatán está regulada por lo siguiente:

- Constitución Política de los Estados Unidos Mexicanos
- Pacto Internacional de Derechos Civiles y Políticos
- Pacto Internacional de Derechos Económicos, Sociales y Culturales.

- Constitución Política del Estado de Yucatán
- Estatuto Orgánico de la Secretaría Ejecutiva del Sistema Estatal Anticorrupción
- Ley General de Transparencia y Acceso a la Información Pública
- Ley General de Protección de Datos Personales en Posesión de Sujetos Obligados
- Ley General del Sistema Nacional Anticorrupción
- Ley del Sistema Estatal Anticorrupción de Yucatán
- Ley de Transparencia y Acceso a la Información Pública del Estado de Yucatán
- Código de la Administración Pública de Yucatán
- Reglamento del Código de la Administración Pública de Yucatán
- Reglamento del Mecanismo de Queja
- La Ley General de Contabilidad Gubernamental.
- La Ley del Presupuesto y Contabilidad Gubernamental del Estado de Yucatán y su reglamento.
- La Ley de Adquisiciones, Arrendamientos y Prestación de Servicios relacionados con Bienes Muebles.
- La Ley de Fiscalización de la Cuenta Pública del Estado de Yucatán y su reglamento.
- Ley de Disciplina Financiera de las Entidades Federativas y Municipios

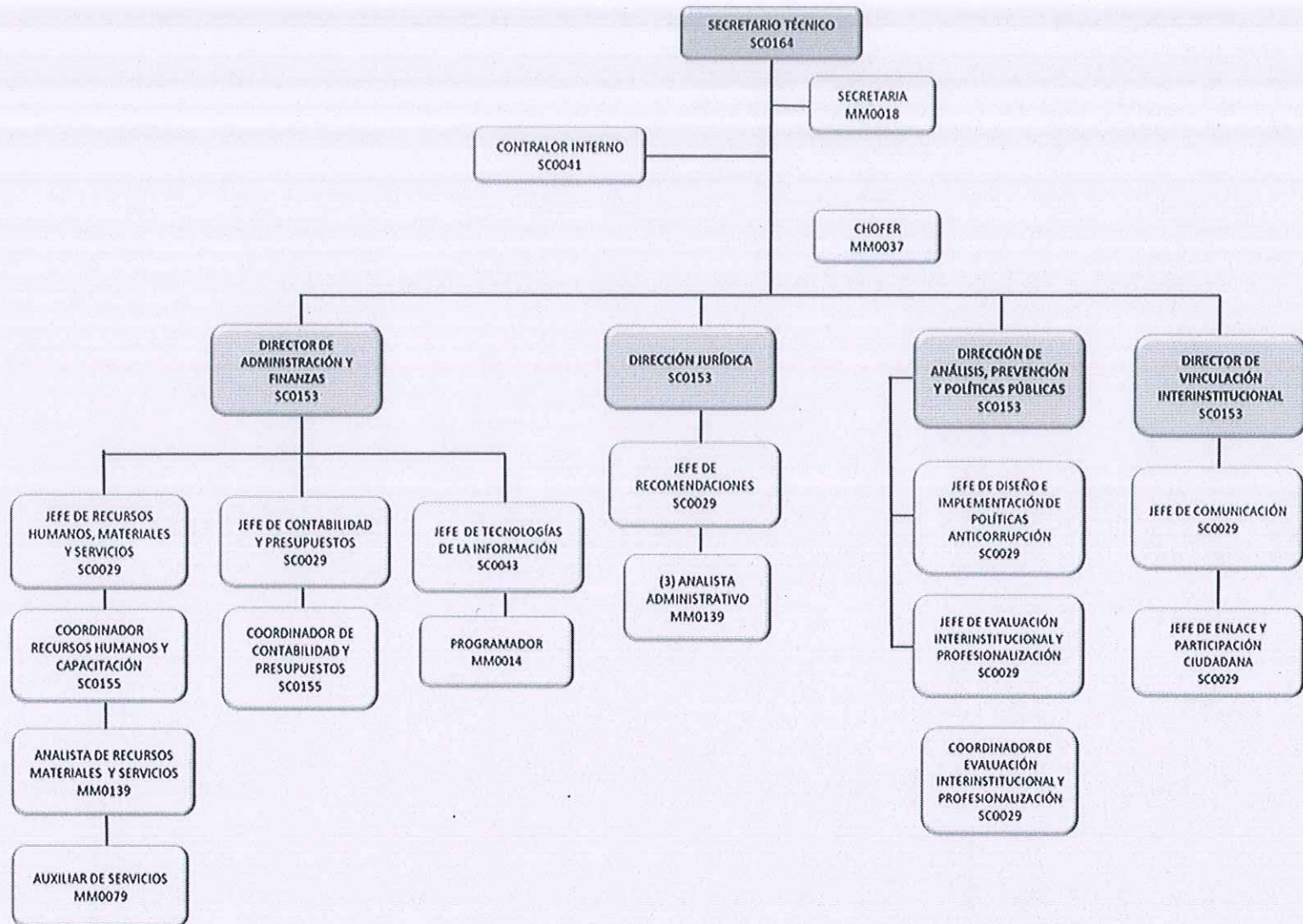
e) Consideraciones fiscales del ente:

La Secretaría Ejecutiva del Sistema Estatal Anticorrupción de Yucatán tiene las obligaciones fiscales siguientes:

- Presentar la declaración y pago provisional mensual de retenciones de Impuesto Sobre la Renta (ISR) por sueldos y salarios.
- Presentar la declaración y pago provisional mensual de Impuesto Sobre la Renta (ISR) por las retenciones realizadas a los trabajadores asimilados a salarios.
- Presentar la declaración y pago provisional mensual de Impuesto Sobre la Renta (ISR) por las retenciones realizadas por servicios profesionales.

- Presentar la declaración mensual donde se informe sobre las operaciones con terceros para efectos de Impuesto al Valor Agregado (IVA).
- Presentar la declaración y pago provisional mensual de las retenciones de Impuesto Sobre la Renta (ISR) realizadas por el pago de rentas de bienes inmuebles.

f) Estructura Organizacional Básica.



g) Fideicomisos, mandatos y análogos de los cuales es fideicomitente o fiduciario.

La Secretaría Ejecutiva del Sistema Estatal Anticorrupción de Yucatán no cuenta con Fideicomisos.

5.- Bases para la Preparación de Estados Financieros.

- a) En la preparación de los Estados Financieros de la Secretaría Ejecutiva del Sistema Estatal Anticorrupción de Yucatán, se observó con lo establecido en la Ley General de Contabilidad Gubernamental, la Ley de Presupuesto y Contabilidad Gubernamental del Estado de Yucatán y demás disposiciones emitidas para tal efecto por el Consejo Nacional de Armonización Contable (CONAC).
- b) La base de medición utilizada en el registro de las operaciones para la elaboración de los Estados Financieros es a Costo histórico.
- c) Postulados básicos de la Contabilidad gubernamental aprobados por la CONAC y Publicados en el Diario Oficial del Estado para su difusión.
- a) Sustancia Económica
 - b) Entes Públicos
 - c) Existencia Permanente
 - d) Revelación Suficiente
 - e) Importancia Relativa
 - f) Registro e Integración Presupuestaria
 - g) Consolidación de la Información Financiera
 - h) Devengo Contable
 - i) Valuación
 - j) Dualidad Económica
 - k) Consistencia
- d) En forma supletoria a las Normas de la Ley General de Contabilidad Gubernamental y a las emitidas por la CONAC aplicaron las siguientes:
- Normatividad emitida por las unidades administrativas o instancias competentes en materia de Contabilidad Gubernamental.

- Las Normas Internacionales de Contabilidad para el sector público (NICSP) emitidas por la junta de Normas Internacionales de Contabilidad del Sector Público.
- Las normas de información financiera del consejo mexicano para la investigación y Desarrollo de normas de Información Financiera A.C. (CINIF).

6.- Políticas de Contabilidad Significativas.

Para la elaboración de los Estados Financieros el método para la actualización del valor de los activos, pasivos y hacienda pública y/o patrimonio, es el de Costos Históricos, esto en razón a lo estipulado en los Postulados Básicos de Contabilidad Gubernamental aprobados por el CONAC. Razón por la cual el registro de operaciones está en apego a los postulados básicos y a las normas y manuales vigentes.

7.- Posición en Moneda Extranjera y Protección por Riesgo Cambiario.

La Secretaría Ejecutiva del Sistema Estatal Anticorrupción de Yucatán, como organismo descentralizado no tiene ni activos, ni pasivos en moneda extranjera, ya que todas las operaciones están registradas en pesos mexicanos, por lo tanto, estamos protegidos por algún riesgo cambiario.

8.- Reporte Analítico del Activo.

La Secretaría Ejecutiva del Sistema Estatal Anticorrupción de Yucatán, muestra las variaciones en el Estado Analítico del Activo las cuales son derivadas de las actividades de operación menos los flujos netos de efectivo de las actividades de inversión y menos los flujos netos de efectivo por actividades de financiamiento, así como las entradas y salidas de almacén.

9.- Fideicomisos, Mandatos y Análogos

La Secretaría Ejecutiva del Sistema Estatal Anticorrupción de Yucatán, no tiene fideicomisos, ni mandatos, ni cualquier otro análogo.

10.- Reporte de la Recaudación.

La Secretaría Ejecutiva del Sistema Estatal Anticorrupción de Yucatán, recibe una Subsidio presupuestario por parte del Ejecutivo Estatal.

11. Información sobre la Deuda y el Reporte Analítico de la Deuda.

La Secretaría Ejecutiva del Sistema Estatal Anticorrupción de Yucatán, no tiene créditos bancarios, ni otros instrumentos de deuda

12.- Calificaciones Otorgadas.

Las Finanzas de la Secretaría Ejecutiva del Sistema Estatal Anticorrupción de Yucatán, aún no han recibido calificaciones.



13.- Proceso de Mejora

La Secretaría Ejecutiva del Sistema Estatal Anticorrupción de Yucatán, es un organismo con inicio de operaciones el 01 de septiembre de 2018; razón por la cual se encuentra en proceso de elaboración toda su normatividad interna: manuales, procesos, códigos, etc.

14. Información por Segmentos.

La información financiera de la Secretaría Ejecutiva del Sistema Estatal Anticorrupción de Yucatán se realiza de manera global.

15.- Eventos Posteriores.

La Secretaría Ejecutiva del Sistema Estatal Anticorrupción de Yucatán declara que no existen hechos ocurridos posteriores al cierre.

16.- Partes Relacionadas.

La Secretaría Ejecutiva del Sistema Estatal Anticorrupción de Yucatán declara que no existen partes relacionadas que pudieran ejercer influencias significativas sobre la toma de decisiones financieras y operativas.

“Bajo protesta de decir verdad declaramos que los Estados Financieros y sus Notas son razonablemente correctos y responsabilidad del emisor”.

ELABORÓ

C.P. ARIANNA ALARCÓN JIMÉNEZ
JEFA DE CONTABILIDAD Y PRESUPUESTOS

REVISÓ

C.P. LAURO ISMAEL CANCHÉ CHÁVES
DIRECTOR DE ADMINISTRACIÓN Y FINANZAS

AUTORIZÓ

LIC. EDWIN MANUEL REJÓN PACHECO
SECRETARIO TÉCNICO

Relación de Bienes Muebles que integran el Patrimonio
Al 30 de junio de 2020
Ente Público: Secretaría Ejecutiva del Sistema Estatal Anticorrupción de Yucatán

Código	Descripción del Bien Mueble	Valor en Libros
BM0046	Paquete secretarial incluye, escritorio y lateral, no incluye portateclado, soporte con tapa pasacables y pasacables plástico, bajo cubierta, cubierta en LP color ceniza base metálica color blanco Modelo OFSSC	\$ 4,320.58
BM0047	Paquete secretarial incluye, escritorio y lateral, no incluye portateclado, soporte con tapa pasacables y pasacables plástico, bajo cubierta, cubierta en LP color ceniza base metálica color blanco Modelo OFSSC	\$ 4,320.58
BM0048	Paquete secretarial incluye, escritorio y lateral, no incluye portateclado, soporte con tapa pasacables y pasacables plástico, bajo cubierta, cubierta en LP color ceniza base metálica color blanco Modelo OFSSC	\$ 4,320.58
BM0049	Paquete secretarial incluye, escritorio y lateral, no incluye portateclado, soporte con tapa pasacables y pasacables plástico, bajo cubierta, cubierta en LP color ceniza base metálica color blanco Modelo OFSSC	\$ 4,320.58
BM0050	Organizador con 3 gavetas 1 papelerero y 2 archiveros, con jaladeras. Cuerpo, frentes y cubierta metálicos. Cerradura para las 2 gavetas inferiores color blanco carga ligera medidas, 36x 46x69cm, Modelo 18871	\$ 1,129.38
BM0051	Organizador con 3 gavetas 1 papelerero y 2 archiveros, con jaladeras. Cuerpo, frentes y cubierta metálicos. Cerradura para las 2 gavetas inferiores color blanco carga ligera medidas, 36x 46x69cm, Modelo 18871	\$ 1,129.38
BM0052	Organizador con 3 gavetas 1 papelerero y 2 archiveros, con jaladeras. Cuerpo, frentes y cubierta metálicos. Cerradura para las 2 gavetas inferiores color blanco carga ligera medidas, 36x 46x69cm, Modelo 18871	\$ 1,129.38
BM0053	Organizador con 3 gavetas 1 papelerero y 2 archiveros, con jaladeras. Cuerpo, frentes y cubierta metálicos. Cerradura para las 2 gavetas inferiores color blanco carga ligera medidas, 36x 46x69cm, Modelo 18871	\$ 1,129.38
BM0054	Organizador con 3 gavetas 1 papelerero y 2 archiveros, con jaladeras. Cuerpo, frentes y cubierta metálicos. Cerradura para las 2 gavetas inferiores color blanco carga ligera medidas, 36x 46x69cm, Modelo 18871	\$ 1,129.38
BM0055	Organizador con 3 gavetas 1 papelerero y 2 archiveros, con jaladeras. Cuerpo, frentes y cubierta metálicos. Cerradura para las 2 gavetas inferiores color blanco carga ligera medidas, 36x 46x69cm, Modelo 18871	\$ 1,129.38
BM0056	Organizador con 3 gavetas 1 papelerero y 2 archiveros, con jaladeras. Cuerpo, frentes y cubierta metálicos. Cerradura para las 2 gavetas inferiores color blanco carga ligera medidas, 36x 46x69cm, Modelo 18871	\$ 1,129.38
BM0057	Organizador con 3 gavetas 1 papelerero y 2 archiveros, con jaladeras. Cuerpo, frentes y cubierta metálicos. Cerradura para las 2 gavetas inferiores color blanco carga ligera medidas, 36x 46x69cm, Modelo 18871	\$ 1,129.38
BM0058	Organizador con 3 gavetas 1 papelerero y 2 archiveros, con jaladeras. Cuerpo, frentes y cubierta metálicos. Cerradura para las 2 gavetas inferiores color blanco carga ligera medidas, 36x 46x69cm, Modelo 18871	\$ 1,129.38
BM0059	Organizador con 3 gavetas 1 papelerero y 2 archiveros, con jaladeras. Cuerpo, frentes y cubierta metálicos. Cerradura para las 2 gavetas inferiores color blanco carga ligera medidas, 36x 46x69cm, Modelo 18871	\$ 1,129.38
BM0060	Organizador con 3 gavetas 1 papelerero y 2 archiveros, con jaladeras. Cuerpo, frentes y cubierta metálicos. Cerradura para las 2 gavetas inferiores color blanco carga ligera medidas, 36x 46x69cm, Modelo 18871	\$ 1,129.38
BM0061	Organizador con 3 gavetas 1 papelerero y 2 archiveros, con jaladeras. Cuerpo, frentes y cubierta metálicos. Cerradura para las 2 gavetas inferiores color blanco carga ligera medidas, 36x 46x69cm, Modelo 18871	\$ 1,129.38
BM0062	Organizador con 3 gavetas 1 papelerero y 2 archiveros, con jaladeras. Cuerpo, frentes y cubierta metálicos. Cerradura para las 2 gavetas inferiores color blanco carga ligera medidas, 36x 46x69cm, Modelo 18871	\$ 1,129.38
BM0063	Organizador con 3 gavetas 1 papelerero y 2 archiveros, con jaladeras. Cuerpo, frentes y cubierta metálicos. Cerradura para las 2 gavetas inferiores color blanco carga ligera medidas, 36x 46x69cm, Modelo 18871	\$ 1,129.38
BM0064	Organizador con 3 gavetas 1 papelerero y 2 archiveros, con jaladeras. Cuerpo, frentes y cubierta metálicos. Cerradura para las 2 gavetas inferiores color blanco carga ligera medidas, 36x 46x69cm, Modelo 18871	\$ 1,129.38
BM0065	Modulo "L" con soporte con tapa pasacables y pasacables plastico bajo cubierta frente:170 cm fondo: 136 cm y altura: 75 cm, no incluye porta teclado cubiertas L.P. color ceniza y base metálica en color blanco Modelo FPC1.7B	\$ 4,239.04
BM0066	Modulo "L" con soporte con tapa pasacables y pasacables plastico bajo cubierta frente:170 cm fondo: 136 cm y altura: 75 cm, no incluye porta teclado cubiertas L.P. color ceniza y base metálica en color blanco Modelo FPC1.7B	\$ 4,239.04
BM0067	Modulo "L" con soporte con tapa pasacables y pasacables plastico bajo cubierta frente:170 cm fondo: 136 cm y altura: 75 cm, no incluye porta teclado cubiertas L.P. color ceniza y base metálica en color blanco Modelo FPC1.7B	\$ 4,239.04
BM0068	Modulo "L" con soporte con tapa pasacables y pasacables plastico bajo cubierta frente:170 cm fondo: 136 cm y altura: 75 cm, no incluye porta teclado cubiertas L.P. color ceniza y base metálica en color blanco Modelo FPC1.7B	\$ 4,239.04
BM0069	Modulo "L" con soporte con tapa pasacables y pasacables plastico bajo cubierta frente:170 cm fondo: 136 cm y altura: 75 cm, no incluye porta teclado cubiertas L.P. color ceniza y base metálica en color blanco Modelo FPC1.7B	\$ 4,239.04
BM0070	Modulo "L" con soporte con tapa pasacables y pasacables plastico bajo cubierta frente:170 cm fondo: 136 cm y altura: 75 cm, no incluye porta teclado cubiertas L.P. color ceniza y base metálica en color blanco Modelo FPC1.7B	\$ 4,239.04
BM0071	Modulo "L" con soporte con tapa pasacables y pasacables plastico bajo cubierta frente:170 cm fondo: 136 cm y altura: 75 cm, no incluye porta teclado cubiertas L.P. color ceniza y base metálica en color blanco Modelo FPC1.7B	\$ 4,239.04
BM0072	Modulo esquinero con soporte con tapa pasacables y pasacables plastico bajo cubierta frente:120 cm fondo:120 cm y altura: 75cm, no incluye portateclado cubierta en LP color ceniza, base metálica color blanco Modelo FEO1.2B	\$ 3,176.95
BM0073	Modulo esquinero con soporte con tapa pasacables y pasacables plastico bajo cubierta frente:120 cm fondo:120 cm y altura: 75cm, no incluye portateclado cubierta en LP color ceniza, base metálica color blanco Modelo FEO1.2B	\$ 3,176.95
BM0074	Portateclado cubierta en LP color ceniza, base metálica color blanco Modelo FEO1.2B	\$ 3,176.95
BM0075	Panel divisorio individual de LP con espesor de 19mm color ébano indi, base de 120cm y altura de 40 cm, para cubiertas de 19 mm, acabado en laminado plástico, color ébano indi Modelo FMM1.2A-LP	\$ 664.12
BM0076	Escritorio ejecutivo con soporte con tapa pasacables y pasacables plástico bajo cubierta.frente:180 cm fondo:90 cm altura:75 cm no puede llevar portateclado base metálica color blanco y cubierta en lp color ceniza modelo FEL1.88	\$ 4,796.06
BM0077	Escritorio ejecutivo con soporte con tapa pasacables y pasacables plástico bajo cubierta.frente:180 cm fondo:90 cm altura:75 cm no puede llevar portateclado base metálica color blanco y cubierta en lp color ceniza modelo FEL1.88	\$ 4,796.06
BM0078	Escritorio ejecutivo con soporte con tapa pasacables y pasacables plástico bajo cubierta.frente:180 cm fondo:90 cm altura:75 cm no puede llevar portateclado base metálica color blanco y cubierta en lp color ceniza modelo FEL1.88	\$ 4,796.06
BM0079	Lateral para escritorio con soporte con tapa pasacables y pasacables plástico bajo cubierta, Frente:120 cm fondo:55cm altura:65 cm para escritorio ejecutivo. Portateclado opcional no incluido. Incluye "z" base metálica color blanco cubierta en lp color ceniza modelo FCO1.2B	\$ 2,122.11
BM0080	Lateral para escritorio con soporte con tapa pasacables y pasacables plástico bajo cubierta, Frente:120 cm fondo:55cm altura:65 cm para escritorio ejecutivo. Portateclado opcional no incluido. Incluye "z" base metálica color blanco cubierta en lp color ceniza modelo FCO1.2B	\$ 2,122.11
BM0081	Lateral para escritorio con soporte con tapa pasacables y pasacables plástico bajo cubierta, Frente:120 cm fondo:55cm altura:65 cm para escritorio ejecutivo. Portateclado opcional no incluido. Incluye "z" base metálica color blanco cubierta en lp color ceniza modelo FCO1.2B	\$ 2,122.11
BM0082	Paquete secretarial incluye escritorio y lateral (no incluye portateclado) soporte con tapa pasacables y pasacables plástico bajo cubierta. Base metálica color blanco cubierta en lp color ceniza modelo OFSSC	\$ 4,363.78
BM0083	Paquete secretarial incluye escritorio y lateral (no incluye portateclado) soporte con tapa pasacables y pasacables plástico bajo cubierta. Base metálica color blanco cubierta en lp color ceniza modelo OFSSC	\$ 4,363.78
BM0084	Paquete secretarial incluye escritorio y lateral (no incluye portateclado) soporte con tapa pasacables y pasacables plástico bajo cubierta. Base metálica color blanco cubierta en lp color ceniza modelo OFSSC	\$ 4,363.78
BM0085	Paquete secretarial incluye escritorio y lateral (no incluye portateclado) soporte con tapa pasacables y pasacables plástico bajo cubierta. Base metálica color blanco cubierta en lp color ceniza modelo OFSSC	\$ 4,363.78
BM0086	Panel divisorio recto en L.p., de 150x40cm, espesor 19mm. Panel de lp color ébano indi modelo P15RL19	\$ 1,135.81
BM0087	Panel divisorio recto en L.p., de 150x40cm, espesor 19mm. Panel de lp color ébano indi modelo P15RL19	\$ 1,135.81
BM0088	Panel divisorio recto en L.p., de 150x40cm, espesor 19mm. Panel de lp color ébano indi modelo P15RL19	\$ 1,135.81
BM0089	Panel divisorio recto en L.p., de 150x40cm, espesor 19mm. Panel de lp color ébano indi modelo P15RL19	\$ 1,135.81
BM0090	Sillon directivo con brazos y con cuerpo en color negro, respaldio tapizado en color negro, asiento en crepe color vino S95 y base metálica cromada de 5 puntas. Mecanismo reclinable y de bloqueo con piston neumático. Modelo DE-5200NCR	\$ 2,278.36

Cuenta Pública 2020
Relación de Bienes Muebles que integran el Patrimonio
Al 30 de junio de 2020

Ente Público: Secretaría Ejecutiva del Sistema Estatal Anticorrupción de Yucatán

Código	Descripción del Bien Mueble	Valor en Libros
BM0091	Sillón directivo con brazos y con cuerpo en color negro, respaldado tapizado mesh negro, asiento en crepe color vino 595 y base metálica cromada de 5 puntas. Mecanismo reclinable y de bloqueo con pistón neumático. Modelo DE-5200NCR	\$ 2,278.36
BM0092	Sillón directivo con brazos y con cuerpo en color negro, respaldado tapizado mesh negro, asiento en crepe color vino 595 y base metálica cromada de 5 puntas. Mecanismo reclinable y de bloqueo con pistón neumático. Modelo DE-5200NCR	\$ 2,278.36
BM0093	Sillón directivo con brazos y con cuerpo en color negro, respaldado tapizado mesh negro, asiento en crepe color vino 595 y base metálica cromada de 5 puntas. Mecanismo reclinable y de bloqueo con pistón neumático. Modelo DE-5200NCR	\$ 2,278.36
BM0094	Sillón directivo con brazos y con cuerpo en color negro, respaldado tapizado mesh negro, asiento en crepe color vino 595 y base metálica cromada de 5 puntas. Mecanismo reclinable y de bloqueo con pistón neumático. Modelo DE-5200NCR	\$ 2,278.36
BM0095	Sillón directivo con brazos y con cuerpo en color negro, respaldado tapizado mesh negro, asiento en crepe color vino 595 y base metálica cromada de 5 puntas. Mecanismo reclinable y de bloqueo con pistón neumático. Modelo DE-5200NCR	\$ 2,278.36
BM0096	Sillón directivo con brazos y con cuerpo en color negro, respaldado tapizado mesh negro, asiento en crepe color vino 595 y base metálica cromada de 5 puntas. Mecanismo reclinable y de bloqueo con pistón neumático. Modelo DE-5200NCR	\$ 2,278.36
BM0097	Sillón directivo con brazos y con cuerpo en color negro, respaldado tapizado mesh negro, asiento en crepe color vino 595 y base metálica cromada de 5 puntas. Mecanismo reclinable y de bloqueo con pistón neumático. Modelo DE-5200NCR	\$ 2,278.36
BM0098	Sillón directivo con brazos y con cuerpo en color negro, respaldado tapizado mesh negro, asiento en crepe color vino 595 y base metálica cromada de 5 puntas. Mecanismo reclinable y de bloqueo con pistón neumático. Modelo DE-5200NCR	\$ 2,278.36
BM0099	Sillón directivo con brazos y con cuerpo en color negro, respaldado tapizado mesh negro, asiento en crepe color vino 595 y base metálica cromada de 5 puntas. Mecanismo reclinable y de bloqueo con pistón neumático. Modelo DE-5200NCR	\$ 2,278.36
BM0100	Sillón directivo con brazos y con cuerpo en color negro, respaldado tapizado mesh negro, asiento en crepe color vino 595 y base metálica cromada de 5 puntas. Mecanismo reclinable y de bloqueo con pistón neumático. Modelo DE-5200NCR	\$ 2,278.36
BM0101	Sillón directivo con brazos y con cuerpo en color negro, respaldado tapizado mesh negro, asiento en crepe color vino 595 y base metálica cromada de 5 puntas. Mecanismo reclinable y de bloqueo con pistón neumático. Modelo DE-5200NCR	\$ 2,278.36
BM0102	Sillón directivo de visita con brazos con cuerpo en color negro, respaldado tapizado en mesh negro, asiento en crepe color vino 595 y trineo metálico cromado. Modelo DE-5200TNCR	\$ 2,202.24
BM0103	Sillón directivo de visita con brazos con cuerpo en color negro, respaldado tapizado en mesh negro, asiento en crepe color vino 595 y trineo metálico cromado. Modelo DE-5200TNCR	\$ 2,202.24
BM0104	Sillón directivo de visita con brazos con cuerpo en color negro, respaldado tapizado en mesh negro, asiento en crepe color vino 595 y trineo metálico cromado. Modelo DE-5200TNCR	\$ 2,202.24
BM0105	Sillón directivo de visita con brazos con cuerpo en color negro, respaldado tapizado en mesh negro, asiento en crepe color vino 595 y trineo metálico cromado. Modelo DE-5200TNCR	\$ 2,202.24
BM0106	Sillón directivo de visita con brazos con cuerpo en color negro, respaldado tapizado en mesh negro, asiento en crepe color vino 595 y trineo metálico cromado. Modelo DE-5200TNCR	\$ 2,202.24
BM0107	Sillón directivo de visita con brazos con cuerpo en color negro, respaldado tapizado en mesh negro, asiento en crepe color vino 595 y trineo metálico cromado. Modelo DE-5200TNCR	\$ 2,202.24
BM0108	Sillón directivo de visita con brazos con cuerpo en color negro, respaldado tapizado en mesh negro, asiento en crepe color vino 595 y trineo metálico cromado. Modelo DE-5200TNCR	\$ 2,202.24
BM0109	Sillón directivo de visita con brazos con cuerpo en color negro, respaldado tapizado en mesh negro, asiento en crepe color vino 595 y trineo metálico cromado. Modelo DE-5200TNCR	\$ 2,202.24
BM0110	Organizador de 3 gavetas (1 papelerero y 2 archiveros) con jaladeras. Cuerpo, frentes y cubierta metálicos. Cerradura para las 2 gavetas inferiores. Color blanco. Carga ligera medidas: 36x46x69 cm. Modelo 18871	\$ 1,140.66
BM0111	Organizador de 3 gavetas (1 papelerero y 2 archiveros) con jaladeras. Cuerpo, frentes y cubierta metálicos. Cerradura para las 2 gavetas inferiores. Color blanco. Carga ligera medidas: 36x46x69 cm. Modelo 18871	\$ 1,140.66
BM0112	Organizador de 3 gavetas (1 papelerero y 2 archiveros) con jaladeras. Cuerpo, frentes y cubierta metálicos. Cerradura para las 2 gavetas inferiores. Color blanco. Carga ligera medidas: 36x46x69 cm. Modelo 18871	\$ 1,140.66
BM0113	Organizador de 3 gavetas (1 papelerero y 2 archiveros) con jaladeras. Cuerpo, frentes y cubierta metálicos. Cerradura para las 2 gavetas inferiores. Color blanco. Carga ligera medidas: 36x46x69 cm. Modelo 18871	\$ 1,140.66
BM0114	Organizador de 3 gavetas (1 papelerero y 2 archiveros) con jaladeras. Cuerpo, frentes y cubierta metálicos. Cerradura para las 2 gavetas inferiores. Color blanco. Carga ligera medidas: 36x46x69 cm. Modelo 18871	\$ 1,140.66
BM0115	Organizador de 3 gavetas (1 papelerero y 2 archiveros) con jaladeras. Cuerpo, frentes y cubierta metálicos. Cerradura para las 2 gavetas inferiores. Color blanco. Carga ligera medidas: 36x46x69 cm. Modelo 18871	\$ 1,140.66
BM0116	Organizador de 3 gavetas (1 papelerero y 2 archiveros) con jaladeras. Cuerpo, frentes y cubierta metálicos. Cerradura para las 2 gavetas inferiores. Color blanco. Carga ligera medidas: 36x46x69 cm. Modelo 18871	\$ 1,140.66
BM0117	Organizador de 3 gavetas (1 papelerero y 2 archiveros) con jaladeras. Cuerpo, frentes y cubierta metálicos. Cerradura para las 2 gavetas inferiores. Color blanco. Carga ligera medidas: 36x46x69 cm. Modelo 18871	\$ 1,140.66
BM0118	Organizador de 3 gavetas (1 papelerero y 2 archiveros) con jaladeras. Cuerpo, frentes y cubierta metálicos. Cerradura para las 2 gavetas inferiores. Color blanco. Carga ligera medidas: 36x46x69 cm. Modelo 18871	\$ 1,140.66
BM0119	Organizador de 3 gavetas (1 papelerero y 2 archiveros) con jaladeras. Cuerpo, frentes y cubierta metálicos. Cerradura para las 2 gavetas inferiores. Color blanco. Carga ligera medidas: 36x46x69 cm. Modelo 18871	\$ 1,140.66
BM0120	Organizador de 3 gavetas (1 papelerero y 2 archiveros) con jaladeras. Cuerpo, frentes y cubierta metálicos. Cerradura para las 2 gavetas inferiores. Color blanco. Carga ligera medidas: 36x46x69 cm. Modelo 18871	\$ 1,140.66
BM0121	Organizador de 3 gavetas (1 papelerero y 2 archiveros) con jaladeras. Cuerpo, frentes y cubierta metálicos. Cerradura para las 2 gavetas inferiores. Color blanco. Carga ligera medidas: 36x46x69 cm. Modelo 18871	\$ 1,140.66
BM0122	Archivero vertical de 4 gavetas fab. En lamina de acero rolada en frio correderas de acero telescópicas de proyección total, embalmadas de uso rudo botón de seguridad y porta etiquetas pintura epoxica color blanco cerradura general incluye compresor y sistema de archivo colante medidas	\$ 3,912.20
BM0123	Archivero vertical de 4 gavetas fab. En lamina de acero rolada en frio correderas de acero telescópicas de proyección total, embalmadas de uso rudo botón de seguridad y porta etiquetas pintura epoxica color blanco cerradura general incluye compresor y sistema de archivo colante medidas	\$ 3,912.20
BM0124	Archivero vertical de 4 gavetas fab. En lamina de acero rolada en frio correderas de acero telescópicas de proyección total, embalmadas de uso rudo botón de seguridad y porta etiquetas pintura epoxica color blanco cerradura general incluye compresor y sistema de archivo colante medidas	\$ 3,912.20
BM0125	Archivero vertical de 4 gavetas fab. En lamina de acero rolada en frio correderas de acero telescópicas de proyección total, embalmadas de uso rudo botón de seguridad y porta etiquetas pintura epoxica color blanco cerradura general incluye compresor y sistema de archivo colante medidas	\$ 3,912.20
BM0126	Archivero vertical de 4 gavetas fab. En lamina de acero rolada en frio correderas de acero telescópicas de proyección total, embalmadas de uso rudo botón de seguridad y porta etiquetas pintura epoxica color blanco cerradura general incluye compresor y sistema de archivo colante medidas	\$ 3,912.20
BM0127	Modulo en "I" con soporte con tapa pasacables y pasacables plástico bajo cubierta. Frente:170 cm fondo:136 cm altura:75 cm no incluye portateclado base metálica en color blanco cubierta en lp color ceniza. Modelo FPCI7B	\$ 4,281.43
BM0128	Modulo en "I" con soporte con tapa pasacables y pasacables plástico bajo cubierta. Frente:170 cm fondo:136 cm altura:75 cm no incluye portateclado base metálica en color blanco cubierta en lp color ceniza. Modelo FPCI7B	\$ 4,281.43
BM0129	Modulo en "I" con soporte con tapa pasacables y pasacables plástico bajo cubierta. Frente:170 cm fondo:136 cm altura:75 cm no incluye portateclado base metálica en color blanco cubierta en lp color ceniza. Modelo FPCI7B	\$ 4,281.43
BM0130	Modulo en "I" con soporte con tapa pasacables y pasacables plástico bajo cubierta. Frente:170 cm fondo:136 cm altura:75 cm no incluye portateclado base metálica en color blanco cubierta en lp color ceniza. Modelo FPCI7B	\$ 4,281.43
BM0131	Modulo en "I" con soporte con tapa pasacables y pasacables plástico bajo cubierta. Frente:170 cm fondo:136 cm altura:75 cm no incluye portateclado base metálica en color blanco cubierta en lp color ceniza. Modelo FPCI7B	\$ 4,281.43
BM0132	Librero metálico con 4 entrepaños de 80x40x180cm. Con puertas inferiores y cubierta en l.p. Incluye chapa. Cuerpo metálico color blanco puertas y cubierta en lp color ceniza. Modelo L4M174-B	\$ 5,677.69
BM0133	Credenza de 180x40 recta, cubierta de vidrio, patas de vidrio, frentes en lp 2 puertas y 2 cajones vidrio color blanco cubierta y frentes en lp color blanco frosty base en alta presión color puce cottage. Modelo CR188H-CP	\$ 16,468.82
BM0134	Silla cojera con respaldado en malla, asiento tapizado en tela, anillo descansapiés, pistón de gas, mecanismo secretarial, base de polipropileno de 5 puntas con rodajas. Asiento tapizado en tela crepe color vino 595. Modelo WALLCA-5	\$ 1,051.17
BM0135	Silla Plegable de plástico en color blanco	\$ 441.95

Cuenta Pública 2020
Relación de Bienes Muebles que integran el Patrimonio
Al 30 de junio de 2020
(pesos)
Ente Público: Secretaría Ejecutiva del Sistema Estatal Anticorrupción de Yucatán

Código	Descripción del Bien Mueble	Valor en Libros
BM0226	Horno de microondas	\$ 1,009.21
BM0227	Servidor Lenovo ThinkServer TS150, Procesador Intel Xeon E3-1225 v6 Quad-core (4 Core) 3.30GHz - 32GB Instalado DDR4 SDRAM - HDD 4TB (2 x 2TB) Serie ATA/600 - Serie ATA/600 Controlador - 0, 1, 5, 10 RAID, Gigabit Ethernet - Grabadora DVD - 3 AÑOS DE GARANTIA NP 70UAJ00600	\$ 16,940.75
BM0228	Banco de batería de respaldo zk	\$ 821.72
BM0229	Banco de batería de respaldo zk	\$ 821.72
BM0230	Botón liberador sin contacto /Sensor infrarrojo / rango de Detección de 4 a 10 cm / apertura con Retraso programable	\$ 328.14
BM0231	Botón liberador sin contacto /Sensor infrarrojo / rango de Detección de 4 a 10 cm / apertura con Retraso programable	\$ 328.14
BM0232	Botón liberador sin contacto /Sensor infrarrojo / rango de Detección de 4 a 10 cm / apertura con Retraso programable	\$ 328.14
BM0233	Zk Us860, Ctl Acceso y Asistencia de 3000 Usuarios.	\$ 3,614.86
BM0234	Zk Usa860, Ctl Acceso y Asistencia de 3000 Usuarios.	\$ 3,614.86
BM0235	Interfon Con Pantalla de 4,3 Pulgadas a Color Con Apertura Inteira	\$ 1,368.95
BM0236	Laptop HP 15-DA00111LA	\$ 5,666.12
BM0237	Laptop HP 15-DA00111LA	\$ 5,666.12
BM0238	Laptop HP 15-DA00111LA	\$ 5,666.12
BM0239	Thin Client NComputing RX RX300 - Broadcom Cortex A53 BCM2837 Quad-core (4 Core) 1.20GHz - 1GB RAM - 8GB Flash - Fast Ethernet - aspblian - LAN inalámbrica - HDMI - Red (RJ-45) - 4 Total USB Port(s) - 4 USB 2.0 Port(s). Garantía: 1 año con fabricante NP X300	\$ 2,464.43
BM0240	Thin Client NComputing RX RX300 - Broadcom Cortex A53 BCM2837 Quad-core (4 Core) 1.20GHz - 1GB RAM - 8GB Flash - Fast Ethernet - aspblian - LAN inalámbrica - Bluetooth - HDMI - Red (RJ-45) - 4 Total USB Port(s) - 4 USB 2.0 Port(s). Garantía: 1 año con fabricante NP X300	\$ 2,464.43
BM0241	Thin Client NComputing RX RX300 - Broadcom Cortex A53 BCM2837 Quad-core (4 Core) 1.20GHz - 1GB RAM - 8GB Flash - Fast Ethernet - aspblian - LAN inalámbrica - Bluetooth - HDMI - Red (RJ-45) - 4 Total USB Port(s) - 4 USB 2.0 Port(s). Garantía: 1 año con fabricante NP X300	\$ 2,464.43
BM0242	Thin Client NComputing RX RX300 - Broadcom Cortex A53 BCM2837 Quad-core (4 Core) 1.20GHz - 1GB RAM - 8GB Flash - Fast Ethernet - aspblian - LAN inalámbrica - Bluetooth - HDMI - Red (RJ-45) - 4 Total USB Port(s) - 4 USB 2.0 Port(s). Garantía: 1 año con fabricante NP X300	\$ 2,464.43
BM0243	Thin Client NComputing RX RX300 - Broadcom Cortex A53 BCM2837 Quad-core (4 Core) 1.20GHz - 1GB RAM - 8GB Flash - Fast Ethernet - aspblian - LAN inalámbrica - Bluetooth - HDMI - Red (RJ-45) - 4 Total USB Port(s) - 4 USB 2.0 Port(s). Garantía: 1 año con fabricante NP X300	\$ 2,464.43
BM0244	Thin Client NComputing RX RX300 - Broadcom Cortex A53 BCM2837 Quad-core (4 Core) 1.20GHz - 1GB RAM - 8GB Flash - Fast Ethernet - aspblian - LAN inalámbrica - Bluetooth - HDMI - Red (RJ-45) - 4 Total USB Port(s) - 4 USB 2.0 Port(s). Garantía: 1 año con fabricante NP X300	\$ 2,464.43
BM0245	Thin Client NComputing RX RX300 - Broadcom Cortex A53 BCM2837 Quad-core (4 Core) 1.20GHz - 1GB RAM - 8GB Flash - Fast Ethernet - aspblian - LAN inalámbrica - Bluetooth - HDMI - Red (RJ-45) - 4 Total USB Port(s) - 4 USB 2.0 Port(s). Garantía: 1 año con fabricante NP X300	\$ 2,464.43
BM0246	Thin Client NComputing RX RX300 - Broadcom Cortex A53 BCM2837 Quad-core (4 Core) 1.20GHz - 1GB RAM - 8GB Flash - Fast Ethernet - aspblian - LAN inalámbrica - Bluetooth - HDMI - Red (RJ-45) - 4 Total USB Port(s) - 4 USB 2.0 Port(s). Garantía: 1 año con fabricante NP X300	\$ 2,464.43
BM0247	Thin Client NComputing RX RX300 - Broadcom Cortex A53 BCM2837 Quad-core (4 Core) 1.20GHz - 1GB RAM - 8GB Flash - Fast Ethernet - aspblian - LAN inalámbrica - Bluetooth - HDMI - Red (RJ-45) - 4 Total USB Port(s) - 4 USB 2.0 Port(s). Garantía: 1 año con fabricante NP X300	\$ 2,464.43
BM0248	Thin Client NComputing RX RX300 - Broadcom Cortex A53 BCM2837 Quad-core (4 Core) 1.20GHz - 1GB RAM - 8GB Flash - Fast Ethernet - aspblian - LAN inalámbrica - Bluetooth - HDMI - Red (RJ-45) - 4 Total USB Port(s) - 4 USB 2.0 Port(s). Garantía: 1 año con fabricante NP X300	\$ 2,464.43
BM0249	Thin Client NComputing RX RX300 - Broadcom Cortex A53 BCM2837 Quad-core (4 Core) 1.20GHz - 1GB RAM - 8GB Flash - Fast Ethernet - aspblian - LAN inalámbrica - Bluetooth - HDMI - Red (RJ-45) - 4 Total USB Port(s) - 4 USB 2.0 Port(s). Garantía: 1 año con fabricante NP X300	\$ 2,464.43
BM0250	Thin Client NComputing RX RX300 - Broadcom Cortex A53 BCM2837 Quad-core (4 Core) 1.20GHz - 1GB RAM - 8GB Flash - Fast Ethernet - aspblian - LAN inalámbrica - Bluetooth - HDMI - Red (RJ-45) - 4 Total USB Port(s) - 4 USB 2.0 Port(s). Garantía: 1 año con fabricante NP X300	\$ 2,464.43
BM0251	Thin Client NComputing RX RX300 - Broadcom Cortex A53 BCM2837 Quad-core (4 Core) 1.20GHz - 1GB RAM - 8GB Flash - Fast Ethernet - aspblian - LAN inalámbrica - Bluetooth - HDMI - Red (RJ-45) - 4 Total USB Port(s) - 4 USB 2.0 Port(s). Garantía: 1 año con fabricante NP X300	\$ 2,464.43
BM0252	Thin Client NComputing RX RX300 - Broadcom Cortex A53 BCM2837 Quad-core (4 Core) 1.20GHz - 1GB RAM - 8GB Flash - Fast Ethernet - aspblian - LAN inalámbrica - Bluetooth - HDMI - Red (RJ-45) - 4 Total USB Port(s) - 4 USB 2.0 Port(s). Garantía: 1 año con fabricante NP X300	\$ 2,464.43
BM0253	Thin Client NComputing RX RX300 - Broadcom Cortex A53 BCM2837 Quad-core (4 Core) 1.20GHz - 1GB RAM - 8GB Flash - Fast Ethernet - aspblian - LAN inalámbrica - Bluetooth - HDMI - Red (RJ-45) - 4 Total USB Port(s) - 4 USB 2.0 Port(s). Garantía: 1 año con fabricante NP X300	\$ 2,464.43
BM0254	Thin Client NComputing RX RX300 - Broadcom Cortex A53 BCM2837 Quad-core (4 Core) 1.20GHz - 1GB RAM - 8GB Flash - Fast Ethernet - aspblian - LAN inalámbrica - Bluetooth - HDMI - Red (RJ-45) - 4 Total USB Port(s) - 4 USB 2.0 Port(s). Garantía: 1 año con fabricante NP X300	\$ 2,464.43
BM0255	Thin Client NComputing RX RX300 - Broadcom Cortex A53 BCM2837 Quad-core (4 Core) 1.20GHz - 1GB RAM - 8GB Flash - Fast Ethernet - aspblian - LAN inalámbrica - Bluetooth - HDMI - Red (RJ-45) - 4 Total USB Port(s) - 4 USB 2.0 Port(s). Garantía: 1 año con fabricante NP X300	\$ 2,464.43
BM0256	Thin Client NComputing RX RX300 - Broadcom Cortex A53 BCM2837 Quad-core (4 Core) 1.20GHz - 1GB RAM - 8GB Flash - Fast Ethernet - aspblian - LAN inalámbrica - Bluetooth - HDMI - Red (RJ-45) - 4 Total USB Port(s) - 4 USB 2.0 Port(s). Garantía: 1 año con fabricante NP X300	\$ 2,464.43
BM0257	Thin Client NComputing RX RX300 - Broadcom Cortex A53 BCM2837 Quad-core (4 Core) 1.20GHz - 1GB RAM - 8GB Flash - Fast Ethernet - aspblian - LAN inalámbrica - Bluetooth - HDMI - Red (RJ-45) - 4 Total USB Port(s) - 4 USB 2.0 Port(s). Garantía: 1 año con fabricante NP X300	\$ 2,464.43
BM0258	Thin Client NComputing RX RX300 - Broadcom Cortex A53 BCM2837 Quad-core (4 Core) 1.20GHz - 1GB RAM - 8GB Flash - Fast Ethernet - aspblian - LAN inalámbrica - Bluetooth - HDMI - Red (RJ-45) - 4 Total USB Port(s) - 4 USB 2.0 Port(s). Garantía: 1 año con fabricante NP X300	\$ 2,464.43
BM0259	Thin Client NComputing RX RX300 - Broadcom Cortex A53 BCM2837 Quad-core (4 Core) 1.20GHz - 1GB RAM - 8GB Flash - Fast Ethernet - aspblian - LAN inalámbrica - Bluetooth - HDMI - Red (RJ-45) - 4 Total USB Port(s) - 4 USB 2.0 Port(s). Garantía: 1 año con fabricante NP X300	\$ 2,464.43
BM0260	Thin Client NComputing RX RX300 - Broadcom Cortex A53 BCM2837 Quad-core (4 Core) 1.20GHz - 1GB RAM - 8GB Flash - Fast Ethernet - aspblian - LAN inalámbrica - Bluetooth - HDMI - Red (RJ-45) - 4 Total USB Port(s) - 4 USB 2.0 Port(s). Garantía: 1 año con fabricante NP X300	\$ 2,464.43
BM0261	Thin Client NComputing RX RX300 - Broadcom Cortex A53 BCM2837 Quad-core (4 Core) 1.20GHz - 1GB RAM - 8GB Flash - Fast Ethernet - aspblian - LAN inalámbrica - Bluetooth - HDMI - Red (RJ-45) - 4 Total USB Port(s) - 4 USB 2.0 Port(s). Garantía: 1 año con fabricante NP X300	\$ 2,464.43
BM0262	Thin Client NComputing RX RX300 - Broadcom Cortex A53 BCM2837 Quad-core (4 Core) 1.20GHz - 1GB RAM - 8GB Flash - Fast Ethernet - aspblian - LAN inalámbrica - Bluetooth - HDMI - Red (RJ-45) - 4 Total USB Port(s) - 4 USB 2.0 Port(s). Garantía: 1 año con fabricante NP X300	\$ 2,464.43
BM0263	Thin Client NComputing RX RX300 - Broadcom Cortex A53 BCM2837 Quad-core (4 Core) 1.20GHz - 1GB RAM - 8GB Flash - Fast Ethernet - aspblian - LAN inalámbrica - Bluetooth - HDMI - Red (RJ-45) - 4 Total USB Port(s) - 4 USB 2.0 Port(s). Garantía: 1 año con fabricante NP X300	\$ 2,464.43
BM0264	Thin Client NComputing RX RX300 - Broadcom Cortex A53 BCM2837 Quad-core (4 Core) 1.20GHz - 1GB RAM - 8GB Flash - Fast Ethernet - aspblian - LAN inalámbrica - Bluetooth - HDMI - Red (RJ-45) - 4 Total USB Port(s) - 4 USB 2.0 Port(s). Garantía: 1 año con fabricante NP X300	\$ 2,464.43
BM0265	Thin Client NComputing RX RX300 - Broadcom Cortex A53 BCM2837 Quad-core (4 Core) 1.20GHz - 1GB RAM - 8GB Flash - Fast Ethernet - aspblian - LAN inalámbrica - Bluetooth - HDMI - Red (RJ-45) - 4 Total USB Port(s) - 4 USB 2.0 Port(s). Garantía: 1 año con fabricante NP X300	\$ 2,464.43
BM0266	Thin Client NComputing RX RX300 - Broadcom Cortex A53 BCM2837 Quad-core (4 Core) 1.20GHz - 1GB RAM - 8GB Flash - Fast Ethernet - aspblian - LAN inalámbrica - Bluetooth - HDMI - Red (RJ-45) - 4 Total USB Port(s) - 4 USB 2.0 Port(s). Garantía: 1 año con fabricante NP X300	\$ 2,464.43
BM0267	Thin Client NComputing RX RX300 - Broadcom Cortex A53 BCM2837 Quad-core (4 Core) 1.20GHz - 1GB RAM - 8GB Flash - Fast Ethernet - aspblian - LAN inalámbrica - Bluetooth - HDMI - Red (RJ-45) - 4 Total USB Port(s) - 4 USB 2.0 Port(s). Garantía: 1 año con fabricante NP X300	\$ 2,464.43
BM0268	Thin Client NComputing RX RX300 - Broadcom Cortex A53 BCM2837 Quad-core (4 Core) 1.20GHz - 1GB RAM - 8GB Flash - Fast Ethernet - aspblian - LAN inalámbrica - Bluetooth - HDMI - Red (RJ-45) - 4 Total USB Port(s) - 4 USB 2.0 Port(s). Garantía: 1 año con fabricante NP X300	\$ 2,464.43
BM0269	MONITOR BENQ GW2280 21.5" 1920x1080, Contraste 3,000:1, Panel VA, 5 ms GTG, VGA/HDMI x2, Flicker-Free, Low Blue Light, rightness Intelligence (B.I.), VESA, Bocinas 1Wx2, Bisel Delgado, Color Negro Garantía 1 año, centro de servicio: NP 9H.LH4LB.OBL	\$ 1,083.71
BM0270	MONITOR BENQ GW2280 21.5" 1920x1080, Contraste 3,000:1, Panel VA, 5 ms GTG, VGA/HDMI x2, Flicker-Free, Low Blue Light, rightness Intelligence (B.I.), VESA, Bocinas 1Wx2, Bisel Delgado, Color Negro Garantía 1 año, centro de servicio: NP 9H.LH4LB.OBL	\$ 1,083.71

Cuenta Pública 2020
Relación de Bienes Muebles que integran el Patrimonio
Al 30 de junio de 2020
(pesos)
Ente Público: Secretaría Ejecutiva del Sistema Estatal Anticorrupción de Yucatán

Código	Descripción del Bien Mueble	Valor en Libros
BM0271	MONITOR BENQ GW2280 21.5" 1920x1080, Contraste 3,000:1, Panel VA, 5 ms GTG, VGA/HDMI x2, Flicker-Free, Low Blue Light, rightness Intelligence (B.I.), VESA, Bocinas 1Wx2, Bisel Delgado, Color Negro Garantía 1 año, centro de servicio NP 9H.LH4LB.QBL	\$ 1,083.71
BM0272	MONITOR BENQ GW2280 21.5" 1920x1080, Contraste 3,000:1, Panel VA, 5 ms GTG, VGA/HDMI x2, Flicker-Free, Low Blue Light, rightness Intelligence (B.I.), VESA, Bocinas 1Wx2, Bisel Delgado, Color Negro Garantía 1 año, centro de servicio NP 9H.LH4LB.QBL	\$ 1,083.71
BM0273	MONITOR BENQ GW2280 21.5" 1920x1080, Contraste 3,000:1, Panel VA, 5 ms GTG, VGA/HDMI x2, Flicker-Free, Low Blue Light, rightness Intelligence (B.I.), VESA, Bocinas 1Wx2, Bisel Delgado, Color Negro Garantía 1 año, centro de servicio NP 9H.LH4LB.QBL	\$ 1,083.71
BM0274	MONITOR BENQ GW2280 21.5" 1920x1080, Contraste 3,000:1, Panel VA, 5 ms GTG, VGA/HDMI x2, Flicker-Free, Low Blue Light, rightness Intelligence (B.I.), VESA, Bocinas 1Wx2, Bisel Delgado, Color Negro Garantía 1 año, centro de servicio NP 9H.LH4LB.QBL	\$ 1,083.71
BM0275	MONITOR BENQ GW2280 21.5" 1920x1080, Contraste 3,000:1, Panel VA, 5 ms GTG, VGA/HDMI x2, Flicker-Free, Low Blue Light, rightness Intelligence (B.I.), VESA, Bocinas 1Wx2, Bisel Delgado, Color Negro Garantía 1 año, centro de servicio NP 9H.LH4LB.QBL	\$ 1,083.71
BM0276	MONITOR BENQ GW2280 21.5" 1920x1080, Contraste 3,000:1, Panel VA, 5 ms GTG, VGA/HDMI x2, Flicker-Free, Low Blue Light, rightness Intelligence (B.I.), VESA, Bocinas 1Wx2, Bisel Delgado, Color Negro Garantía 1 año, centro de servicio NP 9H.LH4LB.QBL	\$ 1,083.71
BM0277	MONITOR BENQ GW2280 21.5" 1920x1080, Contraste 3,000:1, Panel VA, 5 ms GTG, VGA/HDMI x2, Flicker-Free, Low Blue Light, rightness Intelligence (B.I.), VESA, Bocinas 1Wx2, Bisel Delgado, Color Negro Garantía 1 año, centro de servicio NP 9H.LH4LB.QBL	\$ 1,083.71
BM0278	MONITOR BENQ GW2280 21.5" 1920x1080, Contraste 3,000:1, Panel VA, 5 ms GTG, VGA/HDMI x2, Flicker-Free, Low Blue Light, rightness Intelligence (B.I.), VESA, Bocinas 1Wx2, Bisel Delgado, Color Negro Garantía 1 año, centro de servicio NP 9H.LH4LB.QBL	\$ 1,083.71
BM0279	MONITOR BENQ GW2280 21.5" 1920x1080, Contraste 3,000:1, Panel VA, 5 ms GTG, VGA/HDMI x2, Flicker-Free, Low Blue Light, rightness Intelligence (B.I.), VESA, Bocinas 1Wx2, Bisel Delgado, Color Negro Garantía 1 año, centro de servicio NP 9H.LH4LB.QBL	\$ 1,083.71
BM0280	MONITOR BENQ GW2280 21.5" 1920x1080, Contraste 3,000:1, Panel VA, 5 ms GTG, VGA/HDMI x2, Flicker-Free, Low Blue Light, rightness Intelligence (B.I.), VESA, Bocinas 1Wx2, Bisel Delgado, Color Negro Garantía 1 año, centro de servicio NP 9H.LH4LB.QBL	\$ 1,083.71
BM0281	MONITOR BENQ GW2280 21.5" 1920x1080, Contraste 3,000:1, Panel VA, 5 ms GTG, VGA/HDMI x2, Flicker-Free, Low Blue Light, rightness Intelligence (B.I.), VESA, Bocinas 1Wx2, Bisel Delgado, Color Negro Garantía 1 año, centro de servicio NP 9H.LH4LB.QBL	\$ 1,083.71
BM0282	MONITOR BENQ GW2280 21.5" 1920x1080, Contraste 3,000:1, Panel VA, 5 ms GTG, VGA/HDMI x2, Flicker-Free, Low Blue Light, rightness Intelligence (B.I.), VESA, Bocinas 1Wx2, Bisel Delgado, Color Negro Garantía 1 año, centro de servicio NP 9H.LH4LB.QBL	\$ 1,083.71
BM0283	MONITOR BENQ GW2280 21.5" 1920x1080, Contraste 3,000:1, Panel VA, 5 ms GTG, VGA/HDMI x2, Flicker-Free, Low Blue Light, rightness Intelligence (B.I.), VESA, Bocinas 1Wx2, Bisel Delgado, Color Negro Garantía 1 año, centro de servicio NP 9H.LH4LB.QBL	\$ 1,083.71
BM0284	MONITOR BENQ GW2280 21.5" 1920x1080, Contraste 3,000:1, Panel VA, 5 ms GTG, VGA/HDMI x2, Flicker-Free, Low Blue Light, rightness Intelligence (B.I.), VESA, Bocinas 1Wx2, Bisel Delgado, Color Negro Garantía 1 año, centro de servicio NP 9H.LH4LB.QBL	\$ 1,083.71
BM0285	MONITOR BENQ GW2280 21.5" 1920x1080, Contraste 3,000:1, Panel VA, 5 ms GTG, VGA/HDMI x2, Flicker-Free, Low Blue Light, rightness Intelligence (B.I.), VESA, Bocinas 1Wx2, Bisel Delgado, Color Negro Garantía 1 año, centro de servicio NP 9H.LH4LB.QBL	\$ 1,083.71
BM0286	MONITOR BENQ GW2280 21.5" 1920x1080, Contraste 3,000:1, Panel VA, 5 ms GTG, VGA/HDMI x2, Flicker-Free, Low Blue Light, rightness Intelligence (B.I.), VESA, Bocinas 1Wx2, Bisel Delgado, Color Negro Garantía 1 año, centro de servicio NP 9H.LH4LB.QBL	\$ 1,083.71
BM0287	MONITOR BENQ GW2280 21.5" 1920x1080, Contraste 3,000:1, Panel VA, 5 ms GTG, VGA/HDMI x2, Flicker-Free, Low Blue Light, rightness Intelligence (B.I.), VESA, Bocinas 1Wx2, Bisel Delgado, Color Negro Garantía 1 año, centro de servicio NP 9H.LH4LB.QBL	\$ 1,083.71
BM0288	MONITOR BENQ GW2280 21.5" 1920x1080, Contraste 3,000:1, Panel VA, 5 ms GTG, VGA/HDMI x2, Flicker-Free, Low Blue Light, rightness Intelligence (B.I.), VESA, Bocinas 1Wx2, Bisel Delgado, Color Negro Garantía 1 año, centro de servicio NP 9H.LH4LB.QBL	\$ 1,083.71
BM0289	MONITOR BENQ GW2280 21.5" 1920x1080, Contraste 3,000:1, Panel VA, 5 ms GTG, VGA/HDMI x2, Flicker-Free, Low Blue Light, rightness Intelligence (B.I.), VESA, Bocinas 1Wx2, Bisel Delgado, Color Negro Garantía 1 año, centro de servicio NP 9H.LH4LB.QBL	\$ 1,083.71
BM0290	MONITOR BENQ GW2280 21.5" 1920x1080, Contraste 3,000:1, Panel VA, 5 ms GTG, VGA/HDMI x2, Flicker-Free, Low Blue Light, rightness Intelligence (B.I.), VESA, Bocinas 1Wx2, Bisel Delgado, Color Negro Garantía 1 año, centro de servicio NP 9H.LH4LB.QBL	\$ 1,083.71
BM0291	MONITOR BENQ GW2280 21.5" 1920x1080, Contraste 3,000:1, Panel VA, 5 ms GTG, VGA/HDMI x2, Flicker-Free, Low Blue Light, rightness Intelligence (B.I.), VESA, Bocinas 1Wx2, Bisel Delgado, Color Negro Garantía 1 año, centro de servicio NP 9H.LH4LB.QBL	\$ 1,083.71
BM0292	MONITOR BENQ GW2280 21.5" 1920x1080, Contraste 3,000:1, Panel VA, 5 ms GTG, VGA/HDMI x2, Flicker-Free, Low Blue Light, rightness Intelligence (B.I.), VESA, Bocinas 1Wx2, Bisel Delgado, Color Negro Garantía 1 año, centro de servicio NP 9H.LH4LB.QBL	\$ 1,083.71
BM0293	MONITOR BENQ GW2280 21.5" 1920x1080, Contraste 3,000:1, Panel VA, 5 ms GTG, VGA/HDMI x2, Flicker-Free, Low Blue Light, rightness Intelligence (B.I.), VESA, Bocinas 1Wx2, Bisel Delgado, Color Negro Garantía 1 año, centro de servicio NP 9H.LH4LB.QBL	\$ 1,083.71
BM0294	MONITOR BENQ GW2280 21.5" 1920x1080, Contraste 3,000:1, Panel VA, 5 ms GTG, VGA/HDMI x2, Flicker-Free, Low Blue Light, rightness Intelligence (B.I.), VESA, Bocinas 1Wx2, Bisel Delgado, Color Negro Garantía 1 año, centro de servicio NP 9H.LH4LB.QBL	\$ 1,083.71
BM0295	MONITOR BENQ GW2280 21.5" 1920x1080, Contraste 3,000:1, Panel VA, 5 ms GTG, VGA/HDMI x2, Flicker-Free, Low Blue Light, rightness Intelligence (B.I.), VESA, Bocinas 1Wx2, Bisel Delgado, Color Negro Garantía 1 año, centro de servicio NP 9H.LH4LB.QBL	\$ 1,083.71
BM0296	MONITOR BENQ GW2280 21.5" 1920x1080, Contraste 3,000:1, Panel VA, 5 ms GTG, VGA/HDMI x2, Flicker-Free, Low Blue Light, rightness Intelligence (B.I.), VESA, Bocinas 1Wx2, Bisel Delgado, Color Negro Garantía 1 año, centro de servicio NP 9H.LH4LB.QBL	\$ 1,083.71
BM0297	MONITOR BENQ GW2280 21.5" 1920x1080, Contraste 3,000:1, Panel VA, 5 ms GTG, VGA/HDMI x2, Flicker-Free, Low Blue Light, rightness Intelligence (B.I.), VESA, Bocinas 1Wx2, Bisel Delgado, Color Negro Garantía 1 año, centro de servicio NP 9H.LH4LB.QBL	\$ 1,083.71
BM0298	MONITOR BENQ GW2280 21.5" 1920x1080, Contraste 3,000:1, Panel VA, 5 ms GTG, VGA/HDMI x2, Flicker-Free, Low Blue Light, rightness Intelligence (B.I.), VESA, Bocinas 1Wx2, Bisel Delgado, Color Negro Garantía 1 año, centro de servicio NP 9H.LH4LB.QBL	\$ 1,083.71
BM0299	XG210 XG210T3HUS XG 210 rev. 3 Security Appliance - US power cord	\$ 20,043.57
BM0300	Servidor Lenovo thinksystem SR550 7x04a050la - 1 x intel xeon bronze 3104 hexa-core (6 core) 1.70ghz - 8gb instalado tudrrd4 - 1.2tb/s sas, serie ata/600 controlador - 0, 1, 5, 10, 50, 100, 16mb	\$ 26,787.56
BM0301	Buffalo linkstation 220 2tb sistema NAS (almacenamiento en red) / nube personal con discos incluidos (2 x 1tb) - escritorio	\$ 2,537.54
BM0302	Buffalo linkstation 220 2tb sistema NAS (almacenamiento en red) / nube personal con discos incluidos (2 x 1tb) - escritorio	\$ 2,537.54
BM0303	Monitor lcd ghia mnlg-15 - 54.6cm (21.5") - led - 16:9 - 14ms - 1920 x 1080 - 16.7 millones de colores - 230cd/m² - 10,000:1 - full hd - altavoces - dvi - hdmi - vga negro	\$ 987.52
BM0304	Monitor lcd ghia mnlg-15 - 54.6cm (21.5") - led - 16:9 - 14ms - 1920 x 1080 - 16.7 millones de colores - 230cd/m² - 10,000:1 - full hd - altavoces - dvi - hdmi - vga negro	\$ 987.52
BM0305	Monitor lcd ghia mnlg-15 - 54.6cm (21.5") - led - 16:9 - 14ms - 1920 x 1080 - 16.7 millones de colores - 230cd/m² - 10,000:1 - full hd - altavoces - dvi - hdmi - vga negro	\$ 987.52
BM0306	Monitor lcd ghia mnlg-15 - 54.6cm (21.5") - led - 16:9 - 14ms - 1920 x 1080 - 16.7 millones de colores - 230cd/m² - 10,000:1 - full hd - altavoces - dvi - hdmi - vga negro	\$ 987.52
BM0307	Monitor lcd ghia mnlg-15 - 54.6cm (21.5") - led - 16:9 - 14ms - 1920 x 1080 - 16.7 millones de colores - 230cd/m² - 10,000:1 - full hd - altavoces - dvi - hdmi - vga negro	\$ 987.52
BM0308	Monitor lcd ghia mnlg-15 - 54.6cm (21.5") - led - 16:9 - 14ms - 1920 x 1080 - 16.7 millones de colores - 230cd/m² - 10,000:1 - full hd - altavoces - dvi - hdmi - vga negro	\$ 987.52
BM0309	Monitor lcd ghia mnlg-15 - 54.6cm (21.5") - led - 16:9 - 14ms - 1920 x 1080 - 16.7 millones de colores - 230cd/m² - 10,000:1 - full hd - altavoces - dvi - hdmi - vga negro	\$ 987.52
BM0310	Laptop marca Acer procesador core i5-7200 u, memoria de 8gb, disco duro de 1 tb, pantalla led de 15.6, windows 10 home	\$ 6,954.27
BM0311	Laptop marca Acer procesador core i5-7200 u, memoria de 8gb, disco duro de 1 tb, pantalla led de 15.6, windows 10 home	\$ 6,954.27
BM0312	Laptop marca Acer procesador core i5-7200 u, memoria de 8gb, disco duro de 1 tb, pantalla led de 15.6, windows 10 home	\$ 6,954.27
BM0313	Laptop marca Acer procesador core i5-7200 u, memoria de 8gb, disco duro de 1 tb, pantalla led de 15.6, windows 10 home	\$ 6,954.27
BM0314	Laptop marca Acer procesador core i5-7200 u, memoria de 8gb, disco duro de 1 tb, pantalla led de 15.6, windows 10 home	\$ 6,954.27
BM0315	Monitor asus vp228he gaming full hd 21.5"	\$ 1,250.07
	Teléfono IP SMB de 2 líneas, 1 cuenta sip con 3 teclas de función programables y conferencia de 3 vías.	\$ 511.45

Cuenta Pública 2020
Relación de Bienes Muebles que integran el Patrimonio
Al 30 de junio de 2020
(pesos)

Ente Público: Secretaría Ejecutiva del Sistema Estatal Anticorrupción de Yucatán

Código	Descripción de Bienes Muebles	Valor en Libros
BM0316	Teléfono IP SMB de 2 líneas, 1 cuenta sip con 3 teclas de función programables y conferencia de 3 vías.	\$ 511.45
BM0317	Teléfono IP SMB de 2 líneas, 1 cuenta sip con 3 teclas de función programables y conferencia de 3 vías.	\$ 511.45
BM0318	Teléfono IP SMB de 2 líneas, 1 cuenta sip con 3 teclas de función programables y conferencia de 3 vías.	\$ 511.45
BM0319	Teléfono IP SMB de 2 líneas, 1 cuenta sip con 3 teclas de función programables y conferencia de 3 vías.	\$ 511.45
BM0320	Teléfono IP SMB de 2 líneas, 1 cuenta sip con 3 teclas de función programables y conferencia de 3 vías.	\$ 511.45
BM0321	Teléfono IP SMB de 2 líneas, 1 cuenta sip con 3 teclas de función programables y conferencia de 3 vías.	\$ 511.45
BM0322	Teléfono IP SMB de 2 líneas, 1 cuenta sip con 3 teclas de función programables y conferencia de 3 vías.	\$ 511.45
BM0323	Teléfono IP SMB de 2 líneas, 1 cuenta sip con 3 teclas de función programables y conferencia de 3 vías.	\$ 511.45
BM0324	Impresora láser hp color laserjet	\$ 1,899.93
BM0325	Disco duro lenovo - 2tb - sas (12gb/s sas) - 3.5" unidad - intern o - 7200rpm - intercambiable en caliente	\$ 2,175.05
BM0326	Laptopt envy 360 procesador core i7-8550, memoria de 12gb, disco duro 1tb, disco solido 128gb, pantalla led 15.6 windows 10	\$ 15,996.38
BM0327	Laptopt lenovo ip-330s i7	\$ 7,599.57
BM0328	Videograbadora turbo hd (twi)16 canales 4krturbohd + 16 canales ip salida hdmi/ 4 salida de audio/ soporta 2 hdd/ soporta hasta 3mp	\$ 3,980.46
BM0329	Disco Duro 4TB Marca WD Mod WD40PURZ	\$ 2,115.79
BM0330	Disco Duro 4TB Marca WD Mod WD40PURZ	\$ 2,115.79
BM0331	Cámara eyeball 4k (megapíxeles) turbo hd/ gran angular 2.8 mm ir exir 30 mts	\$ 878.58
BM0332	Cámara eyeball 4k (megapíxeles) turbo hd/ gran angular 2.8 mm ir exir 30 mts	\$ 878.58
BM0333	Cámara eyeball 4k (megapíxeles) turbo hd/ gran angular 2.8 mm ir exir 30 mts	\$ 878.58
BM0334	Cámara eyeball 4k (megapíxeles) turbo hd/ gran angular 2.8 mm ir exir 30 mts	\$ 878.58
BM0335	Cámara bullet 4k (mega píxeles) turbo hd/ exterior lente 2.8 mm ir inteligente para 30 mts	\$ 896.44
BM0336	Cámara bullet 4k (mega píxeles) turbo hd/ exterior lente 2.8 mm ir inteligente para 30 mts	\$ 896.44
BM0337	Cámara bullet 4k (mega píxeles) turbo hd/ exterior lente 2.8 mm ir inteligente para 30 mts	\$ 896.44
BM0338	Cámara bullet 4k (mega píxeles) turbo hd/ exterior lente 2.8 mm ir inteligente para 30 mts	\$ 896.44
BM0339	Cámara bullet 4k (mega píxeles) turbo hd/ exterior lente 2.8 mm ir inteligente para 30 mts	\$ 896.44
BM0340	Cámara bullet 4k (mega píxeles) turbo hd/ exterior lente 2.8 mm ir inteligente para 30 mts	\$ 896.44
BM0341	Cámara bullet 4k (mega píxeles) turbo hd/ exterior lente 2.8 mm ir inteligente para 30 mts	\$ 896.44
BM0342	Cámara bullet 4k (mega píxeles) turbo hd/ exterior lente 2.8 mm ir inteligente para 30 mts	\$ 896.44
BM0343	Cámara bullet 4k (mega píxeles) turbo hd/ exterior lente 2.8 mm ir inteligente para 30 mts	\$ 896.44
BM0344	Ups no break Marca EPCOM Modelo XP18DC20HD (ETU500L0CD)	\$ 824.81
BM0345	Kingston modulo de memoria ram de 16gb, ddr4-2400 sdram ecc, pc-19200. No. De parte: kt-ts424e/16g sugerido por kingston para servidores lenovo.thinkserver ts150	\$ 2,737.55
BM0346	Thin Client NComputing RX RX300 - Broadcom Cortex A53 BCM2837 Quad-core (4 Core) 1.20GHz - 1GB RAM - 8GB Flash - Fast Ethernet - Raspbian - LAN inalámbrica - Bluetooth - HDMI - Red (RJ-45) - 4 Total USB Port(s). Garantía: 1 año con fabricante NP SERV-RX300	\$ 2,609.36
BM0347	Thin Client NComputing RX RX300 - Broadcom Cortex A53 BCM2837 Quad-core (4 Core) 1.20GHz - 1GB RAM - 8GB Flash - Fast Ethernet - Raspbian - LAN inalámbrica - Bluetooth - HDMI - Red (RJ-45) - 4 Total USB Port(s). Garantía: 1 año con fabricante NP SERV-RX300	\$ 2,609.36
BM0348	Thin Client NComputing RX RX300 - Broadcom Cortex A53 BCM2837 Quad-core (4 Core) 1.20GHz - 1GB RAM - 8GB Flash - Fast Ethernet - Raspbian - LAN inalámbrica - Bluetooth - HDMI - Red (RJ-45) - 4 Total USB Port(s). Garantía: 1 año con fabricante NP SERV-RX300	\$ 2,609.36
BM0349	Thin Client NComputing RX RX300 - Broadcom Cortex A53 BCM2837 Quad-core (4 Core) 1.20GHz - 1GB RAM - 8GB Flash - Fast Ethernet - Raspbian - LAN inalámbrica - Bluetooth - HDMI - Red (RJ-45) - 4 Total USB Port(s). Garantía: 1 año con fabricante NP SERV-RX300	\$ 2,609.36
BM0350	Thin Client NComputing RX RX300 - Broadcom Cortex A53 BCM2837 Quad-core (4 Core) 1.20GHz - 1GB RAM - 8GB Flash - Fast Ethernet - Raspbian - LAN inalámbrica - Bluetooth - HDMI - Red (RJ-45) - 4 Total USB Port(s). Garantía: 1 año con fabricante NP SERV-RX300	\$ 2,609.36
BM0351	MONITOR BENQ GW2280 21.5" 1920x1080, Contraste 3,000:1, Panel VA, 5 ms GTG, VGA/HDMI x2, Flicker-Free, Low Blue Light, Brightness Intelligence (B.I.), VESA, Bocinas 1Wx2, Bisel Delgado, Color Negro Garantía 1 año, centro de servicio NP SERV-9H.LH4LB.OBL	\$ 1,147.79
BM0352	MONITOR BENQ GW2280 21.5" 1920x1080, Contraste 3,000:1, Panel VA, 5 ms GTG, VGA/HDMI x2, Flicker-Free, Low Blue Light, Brightness Intelligence (B.I.), VESA, Bocinas 1Wx2, Bisel Delgado, Color Negro Garantía 1 año, centro de servicio NP SERV-9H.LH4LB.OBL	\$ 1,147.79
BM0353	MONITOR BENQ GW2280 21.5" 1920x1080, Contraste 3,000:1, Panel VA, 5 ms GTG, VGA/HDMI x2, Flicker-Free, Low Blue Light, Brightness Intelligence (B.I.), VESA, Bocinas 1Wx2, Bisel Delgado, Color Negro Garantía 1 año, centro de servicio NP SERV-9H.LH4LB.OBL	\$ 1,147.79
BM0354	MONITOR BENQ GW2280 21.5" 1920x1080, Contraste 3,000:1, Panel VA, 5 ms GTG, VGA/HDMI x2, Flicker-Free, Low Blue Light, Brightness Intelligence (B.I.), VESA, Bocinas 1Wx2, Bisel Delgado, Color Negro Garantía 1 año, centro de servicio NP SERV-9H.LH4LB.OBL	\$ 1,147.79
BM0355	MONITOR BENQ GW2280 21.5" 1920x1080, Contraste 3,000:1, Panel VA, 5 ms GTG, VGA/HDMI x2, Flicker-Free, Low Blue Light, Brightness Intelligence (B.I.), VESA, Bocinas 1Wx2, Bisel Delgado, Color Negro Garantía 1 año, centro de servicio NP SERV-9H.LH4LB.OBL	\$ 1,147.79
BM0356	Thin Client NComputing RX RX300 - Broadcom Cortex A53 BCM2837 Quad-core (4 Core) 1.20GHz - 1GB RAM - 8GB Flash - Fast Ethernet - Raspbian - LAN inalámbrica - Bluetooth - HDMI - Red (RJ-45) - 4 Total USB Port(s). Garantía: 1 año con fabricante NP SERV-RX300	\$ 2,754.32
BM0357	Thin Client NComputing RX RX300 - Broadcom Cortex A53 BCM2837 Quad-core (4 Core) 1.20GHz - 1GB RAM - 8GB Flash - Fast Ethernet - Raspbian - LAN inalámbrica - Bluetooth - HDMI - Red (RJ-45) - 4 Total USB Port(s). Garantía: 1 año con fabricante NP SERV-RX300	\$ 2,754.32
BM0358	Thin Client NComputing RX RX300 - Broadcom Cortex A53 BCM2837 Quad-core (4 Core) 1.20GHz - 1GB RAM - 8GB Flash - Fast Ethernet - Raspbian - LAN inalámbrica - Bluetooth - HDMI - Red (RJ-45) - 4 Total USB Port(s). Garantía: 1 año con fabricante NP SERV-RX300	\$ 2,754.32
BM0359	Thin Client NComputing RX RX300 - Broadcom Cortex A53 BCM2837 Quad-core (4 Core) 1.20GHz - 1GB RAM - 8GB Flash - Fast Ethernet - Raspbian - LAN inalámbrica - Bluetooth - HDMI - Red (RJ-45) - 4 Total USB Port(s). Garantía: 1 año con fabricante NP SERV-RX300	\$ 2,754.32
BM0360	Thin Client NComputing RX RX300 - Broadcom Cortex A53 BCM2837 Quad-core (4 Core) 1.20GHz - 1GB RAM - 8GB Flash - Fast Ethernet - Raspbian - LAN inalámbrica - Bluetooth - HDMI - Red (RJ-45) - 4 Total USB Port(s). Garantía: 1 año con fabricante NP SERV-RX300	\$ 2,754.32

Cuenta Pública 2020
Relación de Bienes Muebles que integran el Patrimonio
Al 30 de junio de 2020
(pesos)

Ente Público: Secretaría Ejecutiva del Sistema Estatal Anticorrupción de Yucatán

Código	Descripción del Bien Mueble	Valor en libros
BM0361	MONITOR BENQ GW2280 21.5" 1920x1080, Contraste 3,000:1, Panel VA, 5 ms GTG, VGA/HDMI x2, Flicker-Free, Low Blue Light, Brightness Intelligence (B.I.), VESA, Bocinas 1Wx2, Bisele Delgado, Color Negro Garantía 1 año, centro de servicio NP_SERV-9H.LH4LB.QBL	1,211.56
BM0362	MONITOR BENQ GW2280 21.5" 1920x1080, Contraste 3,000:1, Panel VA, 5 ms GTG, VGA/HDMI x2, Flicker-Free, Low Blue Light, Brightness Intelligence (B.I.), VESA, Bocinas 1Wx2, Bisele Delgado, Color Negro Garantía 1 año, centro de servicio NP_SERV-9H.LH4LB.QBL	1,211.56
BM0363	MONITOR BENQ GW2280 21.5" 1920x1080, Contraste 3,000:1, Panel VA, 5 ms GTG, VGA/HDMI x2, Flicker-Free, Low Blue Light, Brightness Intelligence (B.I.), VESA, Bocinas 1Wx2, Bisele Delgado, Color Negro Garantía 1 año, centro de servicio NP_SERV-9H.LH4LB.QBL	1,211.56
BM0364	MONITOR BENQ GW2280 21.5" 1920x1080, Contraste 3,000:1, Panel VA, 5 ms GTG, VGA/HDMI x2, Flicker-Free, Low Blue Light, Brightness Intelligence (B.I.), VESA, Bocinas 1Wx2, Bisele Delgado, Color Negro Garantía 1 año, centro de servicio NP_SERV-9H.LH4LB.QBL	1,211.56
BM0365	MONITOR BENQ GW2280 21.5" 1920x1080, Contraste 3,000:1, Panel VA, 5 ms GTG, VGA/HDMI x2, Flicker-Free, Low Blue Light, Brightness Intelligence (B.I.), VESA, Bocinas 1Wx2, Bisele Delgado, Color Negro Garantía 1 año, centro de servicio NP_SERV-9H.LH4LB.QBL	1,211.56
BM0366	Manos Libres midland AVPH3	474.51
BM0367	Manos Libres midland AVPH3	474.51
BM0368	Manos Libres midland AVPH3	474.51
BM0369	Radio 2 vías T61VP3 Midland	791.14
BM0370	Radio 2 vías T61VP3 Midland	791.14
BM0371	Radio 2 vías T61VP3 Midland	791.14
BM0372	Grabadora digital de voz estereo 4GB C/A, Mod. REC-850	1,325.00
BM0373	Videoproector Marca Benq Ms550	4,710.91
BM0374	Videoproector Marca Benq Ms550	4,710.91
BM0375	Pintarron Interactivo Alfira 6860 Pared	6,518.63
BM0376	Pintarron Interactivo Alfira 6860 Pared	6,518.63
BM0377	Pintarron Interactivo Alfira 6860 Pared	6,518.63
BM0378	Pintarron Interactivo Alfira 6860 Pared	6,518.63
BM0379	Cámara SONY W830	1,499.42
BM0380	Pantalla de Proyección Multimedia Screens Mse178 100 Pulgadas	3,162.74
BM0381	Pantalla de Proyección Multimedia Screens Mse178 100 Pulgadas	3,162.74
BM0382	Automovil Chevrolet Aveo Mod 2018	129,570.00
BM0383	Automovil Chevrolet Spark Mod 2019	140,070.00
BM0384	Minisplit Inverter 12000btu S 220v 60hz Benelux	5,098.99
BM0385	Minisplit Inverter 18000btu S 220v 60hz Benelux	7,440.37
BM0386	Equipo de Aire acondicionado de 12.5 Toneladas	149,636.82
BM0387	Compra de equipo celular Mot. Moto C XT1756 AZ ATT para el C.P.C	1,934.96
BM0388	Computador ethernet tp-link r-s3452 50 puertos gestion able - 48 x fast ethernet network, 2 x gigabit ethernet enlace ascendente, 2 x gigabit ethernet ranura de expansión - 2 capa compatible - 1u alto	7,543.72
BM0389	Tripp lite no break ups interactivo smartpro 1500va 900w 2u rack/torre con lcd avr usb db9 - 1500 va/900 w - 120 v ca - rack/torre - 11.8 minutos (450w) - 8 x nema 5-15r	5,673.67
BM0390	Multímetro Truper digital Mut 202, mide resistencia y voltaje funcion Hold	635.49
BM0391	Engargoladora plástico manual Mod. Kombo 500 GBC	4,217.76
BM0392	Engargoladora p/arrilo metálico mod dual twin binder gbc awm-d	9,349.73
BM0393	Enmascaradora Fusión 1000L	976.57
BM0394	Extintor cargado de pqs tipo abc capacidad 4.5 kg	936.75
BM0395	Extintor cargado de pqs tipo abc capacidad 4.5 kg	936.75
BM0396	Extintor cargado de pqs tipo abc capacidad 4.5 kg	936.75
BM0397	Extintor cargado de pqs tipo abc capacidad 4.5 kg	936.75
BM0398	Extintor cargado de co2 badger capacidad 10 lbs	4,371.96
BM0399	Extintor cargado de co2 badger capacidad 10 lbs	4,371.96
BM0400	Extintor cargado de co2 badger capacidad 10 lbs	4,371.96
BM0401	Extintor cargado de co2 badger capacidad 10 lbs	4,371.96
BM0402	Licencia anual contpaqi nóminas 1 usuario 1 RFC, Serie: 180924-98-1614	0.00
BM0403	Licencia anual contpaqi contabilidad 2 usuarios, Serie: 181205-98-0090	0.00
BM0404	Licencia XG 210 EnterpriseGuard NG211CSEA with Enhanced Support-12 MOS (Fireware del Site)	0.00
BM0405	Bocina Bluetooth Sony SRS-XB21 Negro	996.17
BM0406	Webcam C170 Logitech	221.05

X X

Cuenta Pública 2020
Relación de Bienes Muebles que integran el Patrimonio
Al 30 de junio de 2020

Ente Público: Secretaría Ejecutiva del Sistema Estatal Anticorrupción de Yucatán

Código	Descripción del Bien Mueble	Valor en Libros
BM0407	Capturador de audio usb a cannon Modelo MS-900	145.90
BM0408	Microfono usb de condensador para pc Mod. MIC-550	347.06
BM0409	Microfono usb de condensador para pc Mod. MIC-550	347.06
BM0410	Microfono usb de condensador para pc Mod. MIC-550	347.06
BM0411	Bocina Bluetooth Sony SRS-XB21 Blanco (1000212783)	1,239.00
BM0412	Cámara logitech modelo C922 1920 x 1080 Pixeles	1,104.27
BM0413	Software central server protection advanced sophos cloud server	0.00
BM0414	Switch Linksys 16 puertos modelo ses3016 13s10c8c800581	1,719.32
BM0415	Queimador LG DVD Externo Slim 24x Negro	493.28
BM0416	Cámara Canon T6 EF-S18-55 EF75-300	6,599.36
BM0417	Anaqueles metálicos de 2.20 con 6 entrepaños de 45 x 85 reforzados (para archivo muerto)	1,973.16
BM0418	Anaqueles metálicos de 2.20 con 6 entrepaños de 45 x 85 reforzados (para archivo muerto)	1,973.16
BM0419	Anaqueles metálicos de 2.20 con 6 entrepaños de 45 x 85 reforzados (para archivo muerto)	1,973.16
BM0420	Anaqueles metálicos de 2.20 con 6 entrepaños de 45 x 85 reforzados (para archivo muerto)	1,973.16
BM0421	Anaqueles metálicos de 2.20 con 6 entrepaños de 45 x 85 reforzados (para archivo muerto)	1,973.16
BM0422	Anaqueles metálicos de 2.20 con 6 entrepaños de 45 x 85 reforzados (para archivo muerto)	1,973.16
BM0423	Anaqueles metálicos de 2.20 con 6 entrepaños de 45 x 85 reforzados (para archivo muerto)	1,973.16
BM0424	Anaqueles metálicos de 2.20 con 6 entrepaños de 45 x 85 reforzados (para archivo muerto)	1,973.16
BM0425	Anaqueles metálicos de 2.20 con 6 entrepaños de 45 x 85 reforzados (para archivo muerto)	1,973.16
BM0426	Anaqueles metálicos de 2.20 con 6 entrepaños de 45 x 85 reforzados (para archivo muerto)	1,973.16
BM0427	Aportación extraordinaria para el sostenimiento del INDETEC, recibida en los términos de la fracción II del artículo 19 de la ley de coordinación fiscal, en ocasión a la instrumentación del sistema automatizado de administración y contabilidad gubernamental SAAGG.NET.(LICENCIA)	13,125.00
BM0428	Sistema de Audio con USB Bluetooth Subwoofer y 2 Satélites tipo lineal C Atril	7,745.74
BM0429	Licencia Lenovo Microsoft Windows Server 2019 Standard	8,299.76
BM0430	Licencia Office Standard 2019 OLP NL GOV	3,641.38
BM0431	Licencia SQLServer 2019 OLP NL Gov	8,782.03
BM0432	"NG211CSEA XG 210 EnterpriseGuard with enhanced support - 12. MOS" (Renovación Licencia Sophos XG210)	20,894.43
BM0433	Illustrator for teams 65304053ba01a12 team licensing subscription new-0 multiple platforms suscripción 12 meses	11,451.70
BM0434	photoshop for teams 65304040ba01a12 team licensing subscription new-0 multiple platforms suscripción 12 meses	11,451.71
BM0435	Cámara logitech modelo C922 1920 x 1080 Pixeles	1,104.27
435		1,561,130.24

Debajo protesta de decir verdad declaramos que los Estados Financieros y sus notas son razonablemente correctos y responsabilidad del emisor.



Cuenta Pública 2020
Relación de Bienes Inmuebles que integran el Patrimonio
Al 30 de Junio de 2020
(pesos)
Ente Público: Secretaría Ejecutiva del Sistema Estatal Anticorrupción de Yucatán

Código	Descripción del Bien Inmueble	Valor en Histórico
	NO APLICA	

(Handwritten blue marks)

Bajo protesta de decir verdad declaramos que los Estados Financieros y sus notas son razonablemente correctos y responsabilidad del emisor.



Cuenta Pública 2020

Ente Público: Secretaría Ejecutiva del Sistema Estatal Anticorrupción de Yucatán

Relación de Cuentas Bancarias Productivas Específicas

Al 30 de Junio de 2020

Fondo, Programa o Convenio	Datos de la Cuenta Bancaria	
	Institución Bancaria	Número de Cuenta
<i>Participación Federal (01)</i>	<i>BANORTE, S.A.</i>	<i>1089366186</i>
<i>Recursos Propios 2020</i>	<i>BBVA Bancomer, S.A.</i>	<i>114606396</i>

NOTA: estas cuentas bancarias se abrieron por instrucciones de la Secretaría de Administración y Finanzas mediante oficio número SAF-EGR-TES/2854/19.

Bajo protesta de decir verdad declaramos que los Estados Financieros y sus Notas son razonablemente correctos y responsabilidad del emisor.



Cuenta Pública 2020

Endeudamiento Neto

Al 30 de Junio de 2020

Pesos

Ente Público: Secretaría Ejecutiva del Sistema Estatal Anticorrupción de Yucatán

Identificación de Crédito o Instrumento	Colocación A	Amortización B	Endeudamiento Neto C = A - B
<i>NO APLICA</i>			

Bajo protesta de decir verdad declaramos que los Estados Financieros y sus Notas son razonablemente correctos y responsabilidad del emisor.



Cuenta Pública 2020

Intereses de la deuda

Al 30 de Junio de 2020

Pesos

Ente Público: Secretaría Ejecutiva del Sistema Estatal Anticorrupción de Yucatán

Identificación de Crédito o Instrumento	Devengado	Pagado
Créditos Bancarios	N/A	N/A
Total Créditos Bancarios	N/A	N/A
Otros Instrumentos de Deuda	N/A	N/A
Total Otros Instrumentos de Deuda	N/A	N/A
TOTAL	N/A	N/A

Bajo protesta de decir verdad declaramos que los Estados Financieros y sus Notas son razonablemente correctos y responsabilidad del emisor.



Cuenta Pública 2020
Esquemas Bursátiles y de Coberturas Financieras
Al 30 de Junio de 2020
(Pesos)

Ente Público: Secretaría Ejecutiva del Sistema Estatal Anticorrupción de Yucatán.

«NO APLICA »

Bajo protesta de decir verdad declaramos que los Estados Financieros y sus Notas son razonablemente correctos y responsabilidad del emisor.



Cuenta Pública 2020
Indicadores de Resultados
Al 30 de Junio de 2020
(Pesos)

Ente Público: Secretaría Ejecutiva del Sistema Estatal Anticorrupción de Yucatán.

DIRECCIÓN DE VINCULACIÓN:

Evento	Fecha de inicio del período que se informa	Fecha de término del período que se informa	Ramita del programa e acronymo al que corresponde el indicador	Objetivo Institucional	Indicador de Resultado (Indicador)	Dimensión del indicador	Definición del indicador	Nivel de calidad en relación de la fórmula	Unidad de medida	Forma de medición	Frecuencia	Meta programada	Valor que se desea alcanzar, en su caso	Área de metas	Estado del indicador (act/ptg)	Fecha de información	Área y responsable que genera, procesa, valida y actualiza la información	Fecha de validación	Fecha de actualización	Nota
200	01/01/2020	30/06/2020	Prevención y Sanción de Actos de Corrupción	Disminuir la incidencia de la corrupción en la Administración Pública Estatal.	Porcentaje de convenios firmados con instituciones de la sociedad civil	EFICIENCIA	Este indicador evalúa el avance los convenios de colaboración firmados con instituciones de la sociedad civil	Total de convenios de colaboración firmados/Total de Convenios de colaboración programados *100	Convenios	trimestral	6%	6	0	2	Asesante	Reporte de convenios de colaboración	Dirección de Vinculación Institucional	02/07/2020	30/06/2020	Se genera información sobre los Metas ejecutadas en su caso, de los indicadores que permitan medir el estado de los objetivos y resultados, porque no se va a realizar ningún evento de igual manera, es importante señalar que se tienen suspendidos los eventos debido de la pandemia por COVID-19 los dos convenios realizados son los siguientes: Universidad Chucub (30 enero 2020) y Universidad Merida (4 marzo 2020).
200	01/01/2020	30/06/2020	Prevención y Sanción de Actos de Corrupción	Disminuir la incidencia de la corrupción en la Administración Pública Estatal.	Porcentaje de cumplimiento del programa de trabajo de implementación de comités estudiantiles anticorrupción	EFICIENCIA	Este indicador evalúa el cumplimiento del programa de trabajo de implementación de comités estudiantiles en las universidades mediante los convenios de colaboración.	Total de cumplimiento programa anual de implementación comités estudiantiles/Total de convenios de colaboración firmados *100	Comités estudiantiles	trimestral	0%	5	0	1	Asesante	Reporte del programa anual de implementación comités anticorrupción	Dirección de Vinculación Institucional	02/07/2020	30/06/2020	Se genera información sobre los Metas ejecutadas en su caso, de los indicadores que permitan medir el estado de los objetivos y resultados de meta ejecutada con el avance de la Comite (Universidad Adolfo Ruiz Fariñas) De igual manera, es importante señalar que se tienen suspendidos, gran parte de los eventos estudiantiles, debido de la pandemia por COVID-19 de embargo, se están haciendo de acuerdo, en este caso, los comités de asesores en línea, con apoyo de diversas plataformas como zoom y microsoft teams.
200	01/01/2020	30/06/2020	Prevención y Sanción de Actos de Corrupción	Disminuir la incidencia de la corrupción en la Administración Pública Estatal.	Porcentaje de asistencia a eventos SEAY	EFICIENCIA	Este indicador evalúa la asistencia a los eventos SEAY en comparación el nivel de asistencia convocados.	Total de asistentes a los eventos/Total de personas convocadas a los eventos *100	Asistencia	trimestral	0%	200	0	200	Asesante	Reporte de asistencia a eventos	Dirección de Vinculación Institucional	02/07/2020	30/06/2020	Se genera información sobre los Metas ejecutadas en su caso, de los indicadores que permitan medir el estado de los objetivos y resultados de meta ejecutada de acuerdo a eventos llevados a cabo. Es importante señalar que se tiene en general suspendidos los eventos de manera física debido de la pandemia por COVID-19, sin embargo, se ha avanzado los reuniones de pláticas digitales como zoom y microsoft teams. En este caso se han impartido 5 reuniones enfocadas a "Habilidades de Comunicación", derivadas de firmas de convenios (Universidad Chucubá, UFM, Cordobanes NOCSA, Instituto Tecnológico Tixtla).
200	01/01/2020	30/06/2020	Prevención y Sanción de Actos de Corrupción	Disminuir la incidencia de la corrupción en la Administración Pública Estatal.	Porcentaje de avance de la instalación de la plataforma digital estatal	EFICIENCIA	Este indicador evalúa el avance de las actividades relacionadas a la integración de la plataforma digital estatal en relación a la homologación de información, procesos y datos de cada una a entidad local.	Total de actividades realizadas/Total de actividades programadas *100	Sistema implementado	trimestral	0%	6	0	0%	Asesante	Reporte implementación del sistema	Dirección de Vinculación Institucional	02/07/2020	30/06/2020	En este indicador se consideran los 6 módulos de la plataforma digital y el avance que se realiza en aspectos de la incorporación de los datos. Por lo que respecta al programa de trabajo (Desarrollo e Implementación inicial de la red), así como el requerimiento del factor humano, asignado los perfiles de puestos operativos asociados con el fin de dar el cumplimiento por los actividades del componente nuevo (SRI y CHC), son los elementos que se requieren para dar paso a la integración del programa de trabajo.
200	01/01/2020	30/06/2020	Prevención y Sanción de Actos de Corrupción	Disminuir la incidencia de la corrupción en la Administración Pública Estatal.	Porcentaje de avance de los programas de trabajo de la instalación de la plataforma digital estatal	EFICIENCIA	Este indicador evalúa el avance de las actividades de los programas de trabajo realizados	Total de Programas de trabajo instalados/Total cumplimiento del programa anual de trabajo instalación plataforma *100	Programas de trabajo	trimestral	0%	4	0	10%	Asesante	Reporte de avance de los programas de trabajo	Dirección de Vinculación Institucional	02/07/2020	30/06/2020	El avance que se reportó se genera sobre la base de 4 pasos para la instalación, Planeación, Ejecución, Instalación, Validación y Aprobación y Liberación, los cuales alcanzan un porcentaje de manera individual de acuerdo a los estándares establecidos. Por lo que respecta al programa de trabajo (Desarrollo e Implementación inicial de la red), así como el requerimiento del factor humano, asignado los perfiles de puestos operativos asociados con el fin de dar el cumplimiento por las actividades del componente nuevo (SRI y CHC), son los elementos que se requieren para dar paso a la integración del programa de trabajo.
200	01/01/2020	30/06/2020	Prevención y Sanción de Actos de Corrupción	Disminuir la incidencia de la corrupción en la Administración Pública Estatal.	Porcentaje de avance de incorporación de entidades a la plataforma digital	EFICIENCIA	Este indicador evalúa el avance en la adición de entidades y entes públicos a la plataforma digital estatal	Total de entidades incorporadas a la plataforma digital estatal/Numero de entes susceptibles de incorporarse a la plataforma digital *100	Entidades incorporadas	trimestral	0%	6	0	0%	Asesante	Reporte de avance de los programas de trabajo	Dirección de Vinculación Institucional	02/07/2020	30/06/2020	Por lo que respecta a las entidades incorporadas en una primera etapa se identifican a las entidades pertenecientes al Comité Coordinador.

DIRECCIÓN DE POLÍTICAS PÚBLICAS:

Ejercicio	Fecha de inicio del período que se informa	Fecha de término del período que se informa	Nombre del Programa o concepto al que corresponde el indicador	Objetivo Institucional	Nombre (s) del (os) indicador (s)	Dimensión (es) a medir	Definición del Indicador	Método de cálculo con variable de la Fórmula	Unidad de Medida	Frecuencia de la Información	Línea Base	Metas Programadas	Metas Programadas en Número de eventos	Metas Ajustadas que existen en su caso	Avance					Porcentaje de cumplimiento anual (%)	Semáforo del Indicador (color)	Punto de Información	Área(s) responsable (s) que genera (s) la información pública y actualiza la información	Fecha de Validación	Fecha de Actualización	Nota
															1er Trimestre	2do Trimestre	3er Trimestre	4to Trimestre	Total Anual							
2020	01/01/2020	30/06/2020	Prevención y Sanción de Actos de Corrupción	Disminuir la incidencia de la corrupción en la Administración Pública Estatal.	Porcentaje de eventos para captación de Insumos de la ciudadanía	EFICIENCIA	Este indicador pretende la medición del Porcentaje de eventos para captación de Insumos de la ciudadanía para. Disminuir la incidencia de la corrupción en la Administración Pública Estatal.	Total de eventos enfocados a la captación de Insumos / Total eventos realizados *100	Eventos	trimestral	50%	66.67%	18	0	6	0	0	0	6	33%	Ascendente	Despacho del Secretario	Dirección de Análisis, Prevención y Políticas Públicas	01/06/2020	01/06/2020	No se genera información sobre las Metas ajustadas en su caso, de los indicadores que permitan rendir cuenta de los objetivos y resultados, porque no se a realizado ningún ajuste.
2020	01/01/2020	30/06/2020	Prevención y Sanción de Actos de Corrupción	Disminuir la incidencia de la corrupción en la Administración Pública Estatal.	Porcentaje de Instituciones y dependencias que recibieron capacitación	EFICIENCIA	Este indicador pretende la medición del Porcentaje de Instituciones y dependencias que recibieron capacitación para Disminuir la incidencia de la corrupción en la Administración Pública Estatal.	Total capacitaciones a instituciones o entidades realizadas / Total de instituciones y dependencias que solicitaron capacitación * 100	Capacitaciones / Entes a entidades	trimestral	100%	100%	2	0	0	2	0	0	2	100%	Ascendente	Despacho del Secretario	Dirección de Análisis, Prevención y Políticas Públicas	01/06/2020	01/06/2020	No se genera información sobre las Metas ajustadas en su caso, de los indicadores que permitan rendir cuenta de los objetivos y resultados, porque no se a realizado ningún ajuste.
2020	01/01/2020	30/06/2020	Prevención y Sanción de Actos de Corrupción	Disminuir la incidencia de la corrupción en la Administración Pública Estatal.	Porcentaje de programas de capacitación generados elaborados	EFICIENCIA	Este indicador pretende la medición del Porcentaje de programas de capacitación generados elaborados para Disminuir la incidencia de la corrupción en la Administración Pública Estatal.	Total de programas de capacitación generados / Total de programas de capacitación programados *100	Programas de Capacitación realizados / programados	trimestral	sin línea base	100%	12	0	6	6	0	0	12	100%	Ascendente	Despacho del Secretario	Dirección de Análisis, Prevención y Políticas Públicas	01/06/2020	01/06/2020	No se genera información sobre las Metas ajustadas en su caso, de los indicadores que permitan rendir cuenta de los objetivos y resultados, porque no se a realizado ningún ajuste.
2020	01/01/2020	30/06/2020	Prevención y Sanción de Actos de Corrupción	Disminuir la incidencia de la corrupción en la Administración Pública Estatal.	Porcentaje capacitación realizadas	EFICIENCIA	Este indicador pretende la medición del Porcentaje de capacitación realizadas para Disminuir la incidencia de la corrupción en la Administración Pública Estatal.	Total de cumplimiento programa anual de capacitación / Total del programa de capacitación realizado * 100	Programa Anual	trimestral	100%	100%	40	11	4	0	0	0	15	38%	Ascendente	Despacho del Secretario	Dirección de Análisis, Prevención y Políticas Públicas	01/06/2020	01/06/2020	No se genera información sobre las Metas ajustadas en su caso, de los indicadores que permitan rendir cuenta de los objetivos y resultados, porque no se a realizado ningún ajuste.
2020	01/01/2020	30/06/2020	Prevención y Sanción de Actos de Corrupción	Disminuir la incidencia de la corrupción en la Administración Pública Estatal.	Porcentaje de participación de los municipios en la instalación del subcomité de fiscalización	EFICIENCIA	Este indicador pretende la medición del Porcentaje de participación de los municipios en la instalación del subcomité de fiscalización para Disminuir la incidencia de la corrupción en la Administración Pública Estatal.	Total de Comités Municipales de Fiscalización instalados / total de Municipios en Jurisdicción susceptibles de instalar Comités Municipales de Fiscalización.	Comités, Municipios	trimestral	sin línea base	36.67%	0	0	0	0	0	0	0	0%	Ascendente	Despacho del Secretario	Despacho del Secretario	01/06/2020	01/06/2020	Este programa no se Autorizó en Órgano de Gobierno
2020	01/01/2020	30/06/2020	Prevención y Sanción de Actos de Corrupción	Disminuir la incidencia de la corrupción en la Administración Pública Estatal.	Porcentaje de avance de la integración de los programas de trabajo del subcomité de fiscalización con los municipios	EFICIENCIA	Este indicador pretende la medición del Porcentaje del avance de la integración de los programas de trabajo del subcomité de fiscalización con los municipios para Disminuir la incidencia de la corrupción en la Administración Pública Estatal.	Total de Programas de trabajo / Total cumplimiento del programa anual de trabajo * 100	Programa anual	trimestral	sin línea base	100%	0	0	0	0	0	0	0	0%	Ascendente	Despacho del Secretario	Despacho del Secretario	01/06/2020	01/06/2020	Este programa no se Autorizó en Órgano de Gobierno
2020	01/01/2020	30/06/2020	Prevención y Sanción de Actos de Corrupción	Disminuir la incidencia de la corrupción en la Administración Pública Estatal.	Porcentaje de avance de las sesiones de trabajo de los municipios integrantes del subcomité de fiscalización.	EFICIENCIA	Este indicador pretende la medición del Porcentaje de avance de las sesiones de trabajo de los municipios integrantes del subcomité de fiscalización para Disminuir la incidencia de la corrupción en la Administración Pública Estatal.	Total de de sesiones de trabajo realizadas / Total de municipios que integran el subcomité de fiscalización *100	Reporte, Municipios	trimestral	sin línea base	36.36%	0	0	0	0	0	0	0	0%	Ascendente	Despacho del Secretario	Despacho del Secretario	01/06/2020	01/06/2020	Este programa no se Autorizó en Órgano de Gobierno
12/07/1965	01/01/2020	30/06/2020	Prevención y Sanción de Actos de Corrupción	Disminuir la incidencia de la corrupción en la Administración Pública Estatal.	Porcentaje de recomendaciones dirigidas a entidades públicas.	EFICIENCIA	Este indicador pretende la medición del Porcentaje de recomendaciones dirigidas a entidades públicas para Disminuir la incidencia de la corrupción en la Administración Pública Estatal.	Total de recomendaciones emitidas / Total de recomendaciones aceptadas * 100	Recomendaciones	trimestral	1	100.00%	5	0	1	1	0	0	2	40%	Ascendente	Reporte de	Dirección de Análisis, Prevención y Políticas Públicas	fecha de carga SPOT	31/03/2020	la dirección de análisis, prevención y política pública no hizo ningún ajuste en las metas de la dirección. Se programaron 5 al año, distribuidos en 1 para el primer trimestre, 1 para el 2, 2 para el 3 y 1 para el cuarto. En este trimestre no estaba programada ninguna recomendación. Y se emitió una en colaboración con la Fiscalía Anticorrupción del Edo.
12/07/1965	01/01/2020	30/06/2020	Prevención y Sanción de Actos de Corrupción	Disminuir la incidencia de la corrupción en la Administración Pública Estatal.	Porcentaje de recomendaciones emitidas	EFICIENCIA	Este indicador pretende la medición del Porcentaje de recomendaciones programadas para Disminuir la incidencia de la corrupción en la Administración Pública Estatal.	Total de diagnósticos integrados para recomendaciones programados / Total de recomendaciones emitidas * 100	Diagnósticos, Recomendaciones	trimestral	1	50.00%	5	0	1	0	0	0	1	20%	Ascendente	Reporte de	Dirección de Análisis, Prevención y Políticas Públicas	fecha de carga SPOT	31/03/2020	la dirección de análisis, prevención y política pública no hizo ningún ajuste en las metas de la dirección. Se fueron programados al año y en este trimestre se levantó a cabo 6.

DIRECCIÓN JURÍDICA:

Ejercicio	Fecha de inicio del periodo que se informa	Fecha de término del periodo que se informa	Nombre del Programa o concepto al que corresponde el indicador	Objetivo Institucional	Nombre (s) del (os) Indicador (es)	Dimensión (es) a medir	Definición del Indicador	Método de cálculo con variable de la fórmula	Unidad de Medida	Frecuencia de la Información	Línea Base	Metas Programadas	Metas Ajustadas que existan en su caso	Avance					Porcentaje de cumplimiento anual (%)	Sentido del Indicador (categoría)	Fuente de Información	Área(s) responsable (s) que genera (n) posea(n) y actualiza la información	Fecha de Validación	Fecha de Actualización	Nota
														1er Trimestre	2do Trimestre	3er Trimestre	4to Trimestre	Total Anual							
2020	01/04/2020	30/06/2020	Prevención y sanción de actos de corrupción	Los servidores públicos disminuyen los actos de corrupción y faltas administrativas en la administración pública estatal mediante los programas institucionales, y políticas públicas desarrolladas, como reglamentos o recomendaciones emitidas.	Porcentaje de quejas con informe de posible hecho de corrupción	Eficacia	Este indicador pretende la medición del porcentaje de quejas con informe de posibles hechos de corrupción para disminuir la incidencia de la corrupción en la Administración Pública Estatal	Total de quejas con probables hechos de corrupción emitidos / total de quejas con informes * 100	Quejas / quejas con informes	Trimestral		24	10	0	14	0	0	14	41%	Ascendente	Reporte de quejas	Dirección Jurídica	01/07/2020	30/06/2020	
2020	01/04/2020	30/06/2020	Prevención y sanción de actos de corrupción	Los servidores públicos disminuyen los actos de corrupción y faltas administrativas en la administración pública estatal mediante los programas institucionales, y políticas públicas desarrolladas, como reglamentos o recomendaciones emitidas.	Porcentaje de eventos de difusión del mecanismo de queja	Eficacia	Este indicador pretende la medición del porcentaje de eventos de difusión del mecanismo de queja, implementados por la Secretaría Ejecutiva del Sistema Estatal Anticorrupción de	Total de eventos programados enfocados a difundir el mecanismo de queja/ total de eventos realizados * 100	Eventos programados / entre eventos realizados	Trimestral	100%	4	0	0	1	0	0	1	25%	Ascendente	Reporte de eventos de difusión del mecanismo de queja	Dirección Jurídica	01/07/2020	30/06/2020	Derivado de la contingencia, se reprogramaron las actividades y se desarrollarán en el segundo semestre del año.
2020	01/04/2020	30/06/2020	Prevención y sanción de actos de corrupción	Los servidores públicos disminuyen los actos de corrupción y faltas administrativas en la administración pública estatal mediante los programas institucionales, y políticas públicas desarrolladas, como reglamentos o recomendaciones emitidas.	Porcentaje de atención de ciudadana	Eficacia	Este indicador pretende la medición del porcentaje de ciudadanos que fueron atendidos y orientados para tramitar una queja o algún otro requerimiento para disminuir la incidencia de la corrupción en la	Total de atenciones ciudadanas / total de quejas iniciadas * 100	Solicitudes / quejas tramitadas	Trimestral	76%	2	20	6	2	0	0	8	36%	Ascendente	Reporte de atención ciudadana	Dirección Jurídica	01/07/2020	30/06/2020	

(Handwritten blue marks)



DIRECCIÓN DE ADMINISTRACIÓN Y FINANZAS:

TÍTULO		NOMBRE CORTO		DESCRIPCIÓN		Tabla Campos													
Indicadores a mostrar		Familia B L27 A4 70 Pr VI		La información de los indicadores de desempeño de sus objetivos subordina la cual deberá publicarse de la forma y															
Ejercicio	Fecha de inicio del período que se informa	Fecha de término del período que se informa	Número del programa o concepto al que corresponde el indicador	Objetivo Institucional	Número(s) de(s) indicador(es)	Denominación(s) a medir	Definición del indicador	Método de cálculo con unidades de la fórmula	Unidad de medida	Frecuencia de medición	Última base	Última programación	Métrica que las que existe, si su caso	Última de meta	Señala del indicador (patálogo)	Fuente de información	Área(s) responsable(s) que genera(n) por(s) publicar y actualiza la información	Fecha de actualización	Nota
2009	01/01/2009	31/06/2009	Gestión Eficiente de las Instituciones del Sector Gobierno	Recursos para gasto corriente del eje B Administrados	Porcentaje del presupuesto ejercido en el eje B del PEO 2008-2014 destinado al gasto corriente.	ECONOMIA	Mide la proporción del presupuesto ejercido del eje B Gobierno abierto, eficiente y con finanzas sanas del Plan Estatal de Desarrollo 2008-2014 en los capítulos de gasto 3300,3300,3301 y 4300	(B)/(C)*100	Porcentaje	Trimestral	6.94 Porcentaje	9.92		72.764	Acusante	Reporte de Presupuesto, Secretaría de Administración y Finanzas (SAF)	Dirección de Administración y Finanzas	31/06/2009	LA DEPENDENCIA RESPONSABLE DE INFORMAR ESTE INDICADOR ES LA SECRETARÍA DE ADMINISTRACIÓN Y FINANZAS. Programa Presupuestario No. 41 Gestión Eficiente de las Instituciones del Sector Gobierno. Eje PED 28 Gobierno abierto, eficiente y con finanzas sanas. Se informa que aún no se cuenta con la información correspondiente al 3do. trimestre, debido a que dicho avance es emitido por la Secretaría de Administración y Finanzas, dado que el resultado está integrado por todas las dependencias que integran el eje B del Plan Estatal de Desarrollo.
2009	01/01/2009	31/06/2009	Gestión Eficiente de las Instituciones del Sector Gobierno	Administración de Recursos Humanos	Porcentaje del presupuesto ejercido en gasto corriente del eje B Gobierno abierto, eficiente y con finanzas sanas destinado a servicios personales.	ECONOMIA	Mide en proporción los recursos ejercidos del gasto corriente de las dependencias del eje B Gobierno abierto, eficiente y con finanzas sanas destinados a cubrir los gastos del capítulo de gasto 3300 del clasificador por objeto del gasto según CONAC.	(B)/(C)*100	Porcentaje	Trimestral	20.59 Porcentaje	17.25		23.955	Acusante	Reporte de Presupuesto, Secretaría de Administración y Finanzas (SAF)	Dirección de Administración y Finanzas	31/06/2009	LA DEPENDENCIA RESPONSABLE DE INFORMAR ESTE INDICADOR ES LA SECRETARÍA DE ADMINISTRACIÓN Y FINANZAS. Programa Presupuestario No. 41 Gestión Eficiente de las Instituciones del Sector Gobierno. Eje PED 28 Gobierno abierto, eficiente y con finanzas sanas. Se informa que aún no se cuenta con la información correspondiente al 3do. trimestre, debido a que dicho avance es emitido por la Secretaría de Administración y Finanzas, dado que el resultado está integrado por todas las dependencias que integran el eje B del Plan Estatal de Desarrollo. El método del indicador que se informa es "Constante", sin embargo, se caluló "Acusante" debido a que dentro de las opciones del catálogo no se encuentra el sentido del indicador "Constante".
2009	01/01/2009	31/06/2009	Gestión Eficiente de las Instituciones del Sector Gobierno	Adquisición de Materiales y Suministros	Porcentaje del presupuesto ejercido en gasto corriente del eje B Gobierno abierto, eficiente y con finanzas sanas destinado a cubrir los gastos en materiales y suministros.	ECONOMIA	Mide en proporción los recursos ejercidos del gasto corriente de las dependencias del eje B Gobierno abierto, eficiente y con finanzas sanas destinados a cubrir los gastos del capítulo de gasto 2900 del clasificador por objeto del gasto según CONAC.	(B)/(C)*100	Porcentaje	Trimestral	2.85 Porcentaje	2.32		1.83	Acusante	Reporte de Presupuesto, Secretaría de Administración y Finanzas (SAF)	Dirección de Administración y Finanzas	31/06/2009	LA DEPENDENCIA RESPONSABLE DE INFORMAR ESTE INDICADOR ES LA SECRETARÍA DE ADMINISTRACIÓN Y FINANZAS. Programa Presupuestario No. 41 Gestión Eficiente de las Instituciones del Sector Gobierno. Eje PED 28 Gobierno abierto, eficiente y con finanzas sanas. Se informa que aún no se cuenta con la información correspondiente al 3do. trimestre, debido a que dicho avance es emitido por la Secretaría de Administración y Finanzas, dado que el resultado está integrado por todas las dependencias que integran el eje B del Plan Estatal de Desarrollo. El método del indicador que se informa es "Constante", sin embargo, se caluló "Acusante" debido a que dentro de las opciones del catálogo no se encuentra el sentido del indicador "Constante".
2009	01/01/2009	31/06/2009	Gestión Eficiente de las Instituciones del Sector Gobierno	Prestación de servicios generales	Porcentaje del presupuesto ejercido en gasto corriente del eje B Gobierno abierto, eficiente y con finanzas sanas destinado a cubrir los gastos en servicios generales.	ECONOMIA	Mide en proporción los recursos ejercidos del gasto corriente de las dependencias del eje B Gobierno abierto, eficiente y con finanzas sanas destinados a cubrir los gastos del capítulo de gasto 3300 del clasificador por objeto del gasto según CONAC.	(B)/(C)*100	Porcentaje	Trimestral	25.19 Porcentaje	17.87		24.86	Acusante	Reporte de Presupuesto, Secretaría de Administración y Finanzas (SAF)	Dirección de Administración y Finanzas	31/06/2009	LA DEPENDENCIA RESPONSABLE DE INFORMAR ESTE INDICADOR ES LA SECRETARÍA DE ADMINISTRACIÓN Y FINANZAS. Programa Presupuestario No. 41 Gestión Eficiente de las Instituciones del Sector Gobierno. Eje PED 28 Gobierno abierto, eficiente y con finanzas sanas. Se informa que aún no se cuenta con la información correspondiente al 3do. trimestre, debido a que dicho avance es emitido por la Secretaría de Administración y Finanzas, dado que el resultado está integrado por todas las dependencias que integran el eje B del Plan Estatal de Desarrollo. El método del indicador que se informa es "Constante", sin embargo, se caluló "Acusante" debido a que dentro de las opciones del catálogo no se encuentra el sentido del indicador "Constante".
2009	01/01/2009	31/06/2009	Gestión Eficiente de las Instituciones del Sector Gobierno	Recursos para gasto de capital del eje B Administrados	Porcentaje del presupuesto ejercido en el eje B del PEO 2008-2014 destinado al gasto de capital	ECONOMIA	Mide la proporción del presupuesto ejercido del eje B Gobierno abierto, eficiente y con finanzas sanas del Plan Estatal de Desarrollo 2008-2014 en los capítulos de gasto 5300 y 6300	(B)/(C)*100	Porcentaje	Trimestral	3.83 Porcentaje	1.03		0.235	Acusante	Reporte de Presupuesto, Secretaría de Administración y Finanzas (SAF)	Dirección de Administración y Finanzas	31/06/2009	LA DEPENDENCIA RESPONSABLE DE INFORMAR ESTE INDICADOR ES LA SECRETARÍA DE ADMINISTRACIÓN Y FINANZAS. Programa Presupuestario No. 41 Gestión Eficiente de las Instituciones del Sector Gobierno. Eje PED 28 Gobierno abierto, eficiente y con finanzas sanas. Se informa que aún no se cuenta con la información correspondiente al 3do. trimestre, debido a que dicho avance es emitido por la Secretaría de Administración y Finanzas, dado que el resultado está integrado por todas las dependencias que integran el eje B del Plan Estatal de Desarrollo.
2009	01/01/2009	31/06/2009	Gestión Eficiente de las Instituciones del Sector Gobierno	Adquisición de bienes muebles, inmuebles e intangibles	Porcentaje del presupuesto ejercido en gasto corriente del eje B Gobierno abierto, eficiente y con finanzas sanas destinado a bienes muebles, inmuebles e intangibles.	ECONOMIA	Mide en proporción los recursos ejercidos del gasto corriente de las dependencias del eje B Gobierno abierto, eficiente y con finanzas sanas destinados a cubrir los gastos del capítulo de gasto 5300 del clasificador por objeto del gasto según CONAC.	(B)/(C)*100	Porcentaje	Trimestral	37.25 Porcentaje	14.63		1	Acusante	Reporte de Presupuesto, Secretaría de Administración y Finanzas (SAF)	Dirección de Administración y Finanzas	31/06/2009	LA DEPENDENCIA RESPONSABLE DE INFORMAR ESTE INDICADOR ES LA SECRETARÍA DE ADMINISTRACIÓN Y FINANZAS. Programa Presupuestario No. 41 Gestión Eficiente de las Instituciones del Sector Gobierno. Eje PED 28 Gobierno abierto, eficiente y con finanzas sanas. Se informa que aún no se cuenta con la información correspondiente al 3do. trimestre, debido a que dicho avance es emitido por la Secretaría de Administración y Finanzas, dado que el resultado está integrado por todas las dependencias que integran el eje B del Plan Estatal de Desarrollo.

Bajo protesta de decir verdad declaramos que los Estados Financieros y sus Notas son razonablemente correctos y responsabilidad del emisor.



Cuenta Pública 2020
Programas y Proyectos de Inversión
Al 30 de Junio de 2020
(Pesos)

Ente Público: Secretaría Ejecutiva del Sistema Estatal Anticorrupción de Yucatán.

«NO APLICA»

Bajo protesta de decir verdad declaramos que los Estados Financieros y sus Notas son razonablemente correctos y responsabilidad del emisor.



SECRETARÍA EJECUTIVA DEL SISTEMA ESTATAL ANTICORRUPCIÓN DE YUCATÁN (SESEAY)
Balance Presupuestario - LDF
Del 1 de Enero al 30 de Junio de 2020 (b)
(PESOS)

Concepto (c)	Estimado/ Aprobado (d)	Devengado	Recaudado/ Pagado
A. Ingresos Totales (A = A1+A2+A3)	17,319,667.00	8,184,743.64	7,715,656.64
A1. Ingresos de Libre Disposición	17,319,667.00	8,184,743.64	7,715,656.64
A2. Transferencias Federales Etiquetadas	-	-	-
A3. Financiamiento Neto	-	-	-
B. Egresos Presupuestarios (B = B1+B2)	17,319,667.00	6,858,311.11	6,755,107.52
B1. Gasto No Etiquetado (sin incluir Amortización de la Deuda Pública)	17,319,667.00	6,858,311.11	6,755,107.52
B2. Gasto Etiquetado (sin incluir Amortización de la Deuda Pública)	-	-	-
C. Remanentes del Ejercicio Anterior (C = C1 + C2)	-	-	-
C1. Remanentes de Ingresos de Libre Disposición aplicados en el periodo	-	-	-
C2. Remanentes de Transferencias Federales Etiquetadas aplicados en el periodo	-	-	-
I. Balance Presupuestario (I = A - B + C)	-	1,326,432.53	960,549.12
II. Balance Presupuestario sin Financiamiento Neto (II = I - A3)	-	1,326,432.53	960,549.12
III. Balance Presupuestario sin Financiamiento Neto y sin Remanentes del Ejercicio Anterior (III= II - C)	-	1,326,432.53	960,549.12

Concepto	Aprobado	Devengado	Pagado
E. Intereses, Comisiones y Gastos de la Deuda (E = E1+E2)	0	0	0
E1. Intereses, Comisiones y Gastos de la Deuda con Gasto No Etiquetado	0	0	0
E2. Intereses, Comisiones y Gastos de la Deuda con Gasto Etiquetado	0	0	0
IV. Balance Primario (IV = III - E)	0	1,326,433	960,549

Concepto	Estimado/ Aprobado	Devengado	Recaudado/ Pagado
F. Financiamiento (F = F1 + F2)	0	0	0
F1. Financiamiento con Fuente de Pago de Ingresos de Libre Disposición	0	0	0
F2. Financiamiento con Fuente de Pago de Transferencias Federales Etiquetadas	0	0	0
G. Amortización de la Deuda (G = G1 + G2)	0	0	0
G1. Amortización de la Deuda Pública con Gasto No Etiquetado	0	0	0
G2. Amortización de la Deuda Pública con Gasto Etiquetado	0	0	0
A3. Financiamiento Neto (A3 = F - G)	0	0	0

Concepto	Estimado/ Aprobado	Devengado	Recaudado/ Pagado
A1. Ingresos de Libre Disposición	17,319,667	8,184,744	7,715,657
A3.1 Financiamiento Neto con Fuente de Pago de Ingresos de Libre Disposición (A3.1 = F1 - G1)	0	0	0
F1. Financiamiento con Fuente de Pago de Ingresos de Libre Disposición	0	0	0
G1. Amortización de la Deuda Pública con Gasto No Etiquetado	0	0	0
B1. Gasto No Etiquetado (sin incluir Amortización de la Deuda Pública)	17,319,667	6,858,311	6,755,108
C1. Remanentes de Ingresos de Libre Disposición aplicados en el periodo	-	0	0
V. Balance Presupuestario de Recursos Disponibles (V = A1 + A3.1 - B 1 + C1)	0	1,326,433	960,549
VI. Balance Presupuestario de Recursos Disponibles sin Financiamiento Neto (VI = V - A3.1)	0	1,326,433	960,549

Concepto	Estimado/ Aprobado	Devengado	Recaudado/ Pagado
A2. Transferencias Federales Etiquetadas	0	0	0
A3.2 Financiamiento Neto con Fuente de Pago de Transferencias Federales Etiquetadas (A3.2 = F2 - G2)	0	0	0
F2. Financiamiento con Fuente de Pago de Transferencias Federales Etiquetadas	0	0	0
G2. Amortización de la Deuda Pública con Gasto Etiquetado	0	0	0
B2. Gasto Etiquetado (sin incluir Amortización de la Deuda Pública)	0	0	0



SECRETARÍA EJECUTIVA DEL SISTEMA ESTATAL ANTICORRUPCIÓN DE YUCATAN (SESEAY)

Balance Presupuestario - LDF
Del 1 de Enero al 30 de Junio de 2020 (b)
(PESOS)

C2. Remanentes de Transferencias Federales Etiquetadas aplicados en el periodo		0	0
VII. Balance Presupuestario de Recursos Etiquetados (VII = A2 + A3.2 - B2 + C2)	0	0	0
VIII. Balance Presupuestario de Recursos Etiquetados sin Financiamiento Neto (VIII = VII - A3.2)	0	0	0

Bajo protesta de decir verdad declaramos que los Estados Financieros y sus Notas son razonablemente correctos y responsabilidad del emisor

ELABORÓ

C.P. ARIANNA ABRÓN JIMÉNEZ
JEFA DE CONTABILIDAD Y PRESUPUESTOS

REVISÓ

C.P. LAURO ISMAEL CANCHÉ CHÁVES
DIRECTOR DE ADMINISTRACIÓN Y FINANZAS

AUTORIZÓ

LIC. EDWIN MANUEL REJÓN PACHECO
SECRETARIO TÉCNICO



SECRETARÍA EJECUTIVA DEL SISTEMA ESTATAL ANTICORRUPCIÓN DE YUCATAN (SESEAY)

Estado Analítico de Ingresos Detallado - LDF

Del 1 de Enero al 30 de Junio de 2020 (b)

(PESOS)

Concepto (c)	Estimado (d)	Ingreso			Diferencia (e)
		Ampliaciones/ (Reducciones)	Modificado	Devengado	
Ingresos de Libre Disposición					
A. Impuestos					
B. Cuotas y Aportaciones de Seguridad Social					
C. Contribuciones de Mejoras					
D. Derechos					
E. Productos					
F. Aprovechamientos					
G. Ingresos por Ventas de Bienes y Prestación Servicios					
H. Participaciones					
(H=h1-h2-h3-h4-h5-h6-h7-h8-h9-h10-h11)					
h1) Fondo General de Participaciones					
h2) Fondo de Fomento Municipal					
h3) Fondo de Fiscalización y Recaudación					
h4) Fondo de Compensación					
h5) Fondo de Extracción de Hidrocarburos					
h6) Impuesto Especial Sobre Producción y Servicios					
h7) 0.136% de la Recaudación Federal Participable					
h8) 3.17% Sobre Extracción de Petróleo					
h9) Gasolinas y Diesel					
h10) Fondo del Impuesto Sobre la Renta					
h11) Fondo de Estabilización de los Ingresos de las Entidades Federativas					
I. Incentivos Derivados de la Colaboración Fiscal (I=i1+i2+i3+i4+i5)					
i1) Tenencia o Uso de Vehículos					
i2) Fondo de Compensación ISAN					
i3) Impuesto Sobre Automóviles Nuevos					
i4) Fondo de Compensación de Repuestos Intermedios					
i5) Otros Incentivos Económicos					
J. Transferencias y Asignaciones					
K. Convenios					
k1) Otros Convenios y Subsidios					
L. Otros Ingresos de Libre Disposición (L=l1+l2)					
l1) Participaciones en Ingresos Locales					
l2) Otros Ingresos de Libre Disposición					
I. Total de Ingresos de Libre Disposición (I=A+B+C+D+E+F+G+H+I+J+K+L)	17,319,667.00		17,319,667.00	8,184,464.00	7,714,377.00
Ingresos Excedentes de Ingresos de Libre Disposición					
	17,319,667.00	1,279.64	17,320,946.64	8,184,743.64	7,715,656.64
Transferencias Federales Etiquetadas					
A. Aportaciones (A=a1+a2+a3+a4+a5+a6+a7+a8)					
a1) Fondo de Aportaciones para la Nómina Educativa y Gasto Operativo					
a2) Fondo de Aportaciones para los Servicios de Salud					
a3) Fondo de Aportaciones para la Infraestructura Social					
a4) Fondo de Aportaciones para el Fortalecimiento de los Municipios y de las Demarcaciones Territoriales del Distrito Federal					
a5) Fondo de Aportaciones Múltiples					
a6) Fondo de Aportaciones para la Educación Tecnológica y de Adultos					
a7) Fondo de Aportaciones para la Seguridad Pública de los Estados y del Distrito Federal					
a8) Fondo de Aportaciones para el Fortalecimiento de las Entidades Federativas					
B. Convenios (B=b1+b2+b3+b4)					
b1) Convenios de Protección Social en Salud					
b2) Convenios de Descentralización					
b3) Convenios de Reasignación					
b4) Otros Convenios y Subsidios					
C. Fondos Distintos de Aportaciones (C=c1+c2)					
c1) Fondo para Entidades Federativas y Municipios Productores de Hidrocarburos					
c2) Fondo Minero					
D. Transferencias, Asignaciones, Subsidios y Subvenciones,					
y Pensiones y Jubilaciones					
E. Otras Transferencias Federales Etiquetadas					
II. Total de Transferencias Federales Etiquetadas (II = A + B + C + D + E)					
III. Ingresos Derivados de Financiamientos (III = A)					
A. Ingresos Derivados de Financiamientos					
IV. Total de Ingresos (IV = I + II + III)	\$ 17,319,667.00	\$ 1,279.64	\$ 17,320,946.64	\$ 8,184,743.64	\$ 7,715,656.64
Datos Informativos					
					\$ 9,604,010.36

X

X



SECRETARÍA EJECUTIVA DEL SISTEMA ESTATAL ANTICORRUPCIÓN DE YUCATAN (SESEAY)

Estado Analítico de Ingresos Detallado - LDF
Del 1 de Enero al 30 de Junio de 2020 (b)
(PESOS)

Concepto (c)	Ingreso			Diferencia (e)
	Estimado (d)	Ampliaciones/ (Reducciones)	Modificado	
1. Ingresos Derivados de Financiamientos con Fuente de Pago de Ingresos de Libre Disposición				
2. Ingresos Derivados de Financiamientos con Fuente de Pago de Transferencias Federales Etiquetadas				
3. Ingresos Derivados de Financiamientos (3 = 1 + 2)				

Bajo protesta de decir verdad declaramos que los Estados Financieros y sus Notas son razonablemente correctos y responsabilidad del emisor

ELABORÓ

C.P. ARIANNA ALARCÓN JIMENEZ
JEFA DE CONTABILIDAD Y PRESUPUESTOS

REVISÓ

C.P. LAURO ISMAEL CANGHÉ CHÁVES
DIRECTOR DE ADMINISTRACIÓN Y FINANZAS

AUTORIZÓ

LIC. EDWIN MANUEL REIÓN PACHECO
SECRETARIO TÉCNICO



SECRETARÍA EJECUTIVA DEL SISTEMA(S) AL ANTI-CORRUPCIÓN DE YUCAJÁN (SESEYA)

Estado Analítico del Presupuesto del Presupuesto de Egresos Detallado - LDF
Clasificación por Objeto del Gasto (Capítulo y Concepto)

Del 1 de Enero al 30 de Junio de 2022 (b)

(PESOS)

Concepto (c)	Egresos					Subobjeto (e)
	Aprobado (d)	Ampliaciones/ (Reducciones)	Modificado	Devengado	Pagado	
I. Gasto No Etiquetado (FA+B+C+D+E+F+G+H+I)	17,319,667.00	1,279.64	17,320,946.64	6,858,311.11	6,755,107.52	10,462,635.53
A. Servicios Personales (A=1+2+3+4+5+6+7)	10,080,380.00	-	10,080,380.00	4,037,272.05	4,013,596.46	5,993,107.95
a1) Remuneraciones al Personal de Carácter Permanente	7,812,598.00	95,108.73	7,717,477.27	3,535,374.89	3,527,896.51	4,182,102.38
a2) Remuneraciones al Personal de Carácter Transitorio	-	-	-	-	-	-
a3) Remuneraciones Adicionales y Especiales	1,261,725.00	32,711.89	1,294,436.89	135,890.67	124,385.47	1,158,546.02
a4) Seguridad Social	1,006,069.00	45,139.24	1,051,208.24	388,746.69	361,314.48	652,469.55
a5) Otras Prestaciones Sociales y Económicas	-	17,257.90	17,257.90	-	-	-
a6) Provisiones	-	-	-	-	-	-
a7) Pago de Estímulos a Servidores Públicos	-	-	-	-	-	-
B. Materiales y Suministros (B=1+2+3+4+5+6+7+8+9)	409,201.00	-	409,201.00	84,554.19	84,554.19	324,646.81
b1) Materiales de Administración, Emisión de Documentos y Artículos Oficiales	184,947.00	8,567.83	176,375.17	42,735.74	42,735.74	133,643.43
b2) Alimentos y Utensilios	23,351.00	414.01	22,936.99	3,209.99	3,209.99	19,727.00
b3) Materiales Primas y Materiales de Producción y Comercialización	-	-	-	-	-	-
b4) Materiales y Artículos de Construcción y de Reparación	-	-	-	-	-	-
b5) Productos Químicos, Farmacéuticos y de Laboratorio	2,872.00	785.98	785.98	785.98	785.98	-
b6) Combustibles, Lubricantes y Aditivos	187,828.00	943.36	3,615.36	2,089.60	2,089.60	1,715.76
b7) Vestuario, Blancos, Prendas de Protección y Artículos Deportivos	-	2,969.42	185,158.58	19,000.00	19,000.00	166,198.58
b8) Materiales y Suministros Para Seguridad	-	-	-	-	-	-
b9) Herramientas, Refacciones y Accesorios Menores	-	-	-	-	-	-
C. Servicios Generales (C=1+2+3+4+5+6+7+8+9)	10,203.00	9,921.92	20,124.92	16,722.88	16,722.88	3,402.04
c1) Servicios Básicos	6,480,086.00	1,279.64	6,481,365.64	2,627,659.11	2,698,131.11	3,693,706.53
c2) Servicios de Arrendamiento	372,000.00	18,660.20	353,339.80	133,994.07	133,994.07	219,345.73
c3) Servicios Profesionales, Científicos, Técnicos y Otros Servicios	695,617.00	27,071.45	722,688.45	375,172.43	375,172.43	347,716.02
c4) Servicios Financieros, Bancarios y Comerciales	4,343,294.00	58,744.51	4,284,549.49	1,861,574.20	1,861,574.20	2,422,975.29
c5) Servicios de Instalación, Reparación, Mantenimiento y Conservación	72,000.00	10,482.49	82,482.49	21,342.94	21,342.94	61,139.55
c6) Servicios de Comunicación Social y Publicidad	63,319.00	10,166.23	73,485.23	32,717.73	32,717.73	40,787.50
c7) Servicios de Tratado y Viáticos	222,427.00	41,092.30	263,519.30	54,399.53	54,399.53	208,179.77
c8) Servicios Oficiales	348,250.00	10,148.12	338,101.88	976.80	976.80	337,125.08
c9) Otros Servicios Generales	362,979.00	-	362,979.00	147,541.41	118,013.41	215,437.59
D. Transferencias, Asignaciones, Subsidios y Otras Ayudas (D=1+2+3+4+5+6+7+8+9)	-	-	-	-	-	-
d1) Transferencias Internas y Asignaciones al Sector Público	350,000.00	-	350,000.00	58,825.76	58,825.76	291,174.24
d2) Transferencias al Resto del Sector Público	-	-	-	-	-	-
d3) Subsidios y Subvenciones	-	-	-	-	-	-
d4) Ayuda Sociales	-	-	-	-	-	-
d5) Pensiones y Jubilaciones	-	-	-	-	-	-
d6) Transferencias a Fiduciarias, Mandatos y Otros Análogos	-	-	-	-	-	-
d7) Transferencias a la Seguridad Social	-	-	-	-	-	-
d8) Donativos	-	-	-	-	-	-
d9) Transferencias al Exterior	-	-	-	-	-	-
E. Bienes Muebles, Inmuebles e Intangibles (E=1+2+3+4+5+6+7+8+9)	-	-	-	-	-	-
e1) Mobiliario y Equipo de Administración	-	-	-	-	-	-
e2) Mobiliario y Equipo Educativo y Recreativo	-	-	-	-	-	-
e3) Equipo e Instrumental Médico y de Laboratorio	-	-	-	-	-	-
e4) Vehículos y Equipo de Transporte	-	-	-	-	-	-
e5) Equipo de Dolores y Seguridad	-	-	-	-	-	-
e6) Maquinaria, Otros Equipos y Herramientas	-	-	-	-	-	-
e7) Activos Biológicos	-	-	-	-	-	-
e8) Bienes Inmuebles	-	-	-	-	-	-
e9) Activos Intangibles	-	-	-	-	-	-
F. Inversión Pública (F=1+2+3)	-	-	-	-	-	-
f1) Otra Pública en Bienes de Dominio Público	-	-	-	-	-	-
f2) Otra Pública en Bienes Propios	-	-	-	-	-	-
f3) Proyectos Productivos y Acciones de Fomento	-	-	-	-	-	-
G. Inversiones Financieras y Otras Provisiones (G=1+2+3+4+5+6+7)	-	-	-	-	-	-
g1) Inversiones Para el Fomento de Actividades Productivas	-	-	-	-	-	-
g2) Acciones y Participaciones de Capital	-	-	-	-	-	-
g3) Compra de Títulos y Valores	-	-	-	-	-	-
g4) Concesión de Préstamos	-	-	-	-	-	-
g5) Inversiones en Fiduciarias, Mandatos y Otros Análogos	-	-	-	-	-	-
Fideicomiso de Dineros Naturales (Informalite)	-	-	-	-	-	-
g6) Otras Inversiones Financieras	-	-	-	-	-	-
g7) Provisiones para Contingencias y Otras Erogaciones Especiales	-	-	-	-	-	-
H. Participaciones y Aportaciones (H=1+2+3)	-	-	-	-	-	-
h1) Participaciones	-	-	-	-	-	-
h2) Aportaciones	-	-	-	-	-	-
h3) Convenios	-	-	-	-	-	-
I. Deuda Pública (I=1+2+3+4+5+6+7)	-	-	-	-	-	-
i1) Amortización de la Deuda Pública	-	-	-	-	-	-
i2) Intereses de la Deuda Pública	-	-	-	-	-	-
i3) Comisiones de la Deuda Pública	-	-	-	-	-	-
i4) Gastos de la Deuda Pública	-	-	-	-	-	-
i5) Costo por Coberturas	-	-	-	-	-	-
i6) Apoyos Financieros	-	-	-	-	-	-
i7) Adeudos de Ejercicios Fiscales Anteriores (ADEFAS)	-	-	-	-	-	-
II. Gasto Etiquetado (II=FA+FB+FC+FD+FE+FG+FH)	-	-	-	-	-	-
A. Servicios Personales (A=1+2+3+4+5+6+7)	-	-	-	-	-	-
a1) Remuneraciones al Personal de Carácter Permanente	-	-	-	-	-	-
a2) Remuneraciones al Personal de Carácter Transitorio	-	-	-	-	-	-
a3) Remuneraciones Adicionales y Especiales	-	-	-	-	-	-
a4) Seguridad Social	-	-	-	-	-	-
a5) Otras Prestaciones Sociales y Económicas	-	-	-	-	-	-
a6) Provisiones	-	-	-	-	-	-
a7) Pago de Estímulos a Servidores Públicos	-	-	-	-	-	-
B. Materiales y Suministros (B=1+2+3+4+5+6+7+8+9)	-	-	-	-	-	-
b1) Materiales de Administración, Emisión de Documentos y Artículos Oficiales	-	-	-	-	-	-
b2) Alimentos y Utensilios	-	-	-	-	-	-
b3) Materiales Primas y Materiales de Producción y Comercialización	-	-	-	-	-	-
b4) Materiales y Artículos de Construcción y de Reparación	-	-	-	-	-	-
b5) Productos Químicos, Farmacéuticos y de Laboratorio	-	-	-	-	-	-
b6) Combustibles, Lubricantes y Aditivos	-	-	-	-	-	-
b7) Vestuario, Blancos, Prendas de Protección y Artículos Deportivos	-	-	-	-	-	-
b8) Materiales y Suministros Para Seguridad	-	-	-	-	-	-
b9) Herramientas, Refacciones y Accesorios Menores	-	-	-	-	-	-



SECRETARÍA EJECUTIVA DEL SISTEMA ESTATAL ANTICORRUPCIÓN DE YUCAJÁN (SESSEAY)

Estado Analítico del Ejercicio del Presupuesto de Egresos Detallado - LDF
Clasificación por Objeto del Gasto (Capítulo y Concepto)

Del 1 de Enero al 30 de Junio de 2020 (b)
(PESOS)

Concepto (c)	Egresos				Subjerdido (e)
	Aprobado (d)	Ampliaciones/ (Reducciones)	Modificado	Devengado	
C. Servicios Generales (C=01+02+03+04+05+06+07+08+09)					
c1) Servicios Básicos					
c2) Servicios de Arrendamiento					
c3) Servicios Profesionales, Científicos, Técnicos y Otros Servicios					
c4) Servicios Financieros, Bancarios y Comerciales					
c5) Servicios de Instalación, Reparación, Mantenimiento y Conservación					
c6) Servicios de Comunicación Social y Publicidad					
c7) Servicios de Tratado y Visitas					
c8) Servicios Oficiales					
c9) Otros Servicios Generales					
D. Transferencias, Asignaciones, Subsidios y Otras Ayudas (D=01+02+03+04+05+06+07+08+09)					
d1) Transferencias Internas y Asignaciones al Sector Público					
d2) Transferencias al Riesgo del Sector Público					
d3) Subsidios y Subvenciones					
d4) Ayudas Sociales					
d5) Pensiones y Jubilaciones					
d6) Transferencias a Fideicomisos, Mandatos y Otros Análogos					
d7) Transferencias a la Seguridad Social					
d8) Donativos					
d9) Transferencias al Exterior					
E. Bienes Muebles, Inmuebles e Intangibles (E=01+02+03+04+05+06+07+08+09)					
e1) Mobiliario y Equipo de Administración					
e2) Mobiliario y Equipo Educativo y Recreativo					
e3) Equipo e Instrumental Médico y de Laboratorio					
e4) Vehículos y Equipo de Transporte					
e5) Equipo de Defensa y Seguridad					
e6) Maquinaria, Otros Equipos y Herramientas					
e7) Activos Biológicos					
e8) Bienes Inmuebles					
e9) Activos Intangibles					
F. Inversión Pública (F=01+02+03)					
f1) Obra Pública en Bienes de Dominio Público					
f2) Obra Pública en Bienes Propios					
f3) Proyectos Productivos y Acciones de Fomento					
G. Inversiones Financieras y Otras Provisiones (G=01+02+03+04+05+06+07)					
g1) Inversiones Para el Fomento de Actividades Productivas					
g2) Acciones y Participaciones de Capital					
g3) Compra de Títulos y Valores					
g4) Concesión de Préstamos					
g5) Inversiones en Fideicomisos, Mandatos y Otros Análogos					
Fideicomiso de Desastres Naturales (Informalvo)					
g6) Otras Inversiones Financieras					
g7) Provisiones para Contingencias y Otras Erogaciones Especiales					
H. Participaciones y Aportaciones (H=01+02+03)					
h1) Participaciones					
h2) Aportaciones					
h3) Convenios					
I. Deuda Pública (I=01+02+03+04+05+06+07)					
i1) Amortización de la Deuda Pública					
i2) Intereses de la Deuda Pública					
i3) Comisiones de la Deuda Pública					
i4) Gastos de la Deuda Pública					
i5) Costo por Cobranzas					
i6) Ayudas Financieras					
i7) Adeudos de Ejercicios Fiscales Anteriores (ADEFAS)					
III. Total de Egresos (III = I + II)	\$ 17,319,667.00	\$ 1,279.64	\$ 17,320,946.64	\$ 6,858,311.11	\$ 6,755,107.52
					\$ 10,462,839.53

Bajo protesta de decir verdad declaramos que los Estados Financieros y sus Notas son razonablemente correctos y responsabilidad del emisor

ELABORÓ

C.P. ARIANNA ALARCÓN JIMÉNEZ
JEFA DE CONTABILIDAD Y PRESUPUESTOS

REVISÓ

C.P. LAURO ISMAEL GARCÍA CHAVES
DIRECTOR DE ADMINISTRACIÓN Y FINANZAS

AUTORIZÓ

LIC. EDWIN MANUEL REJÓN PACHECO
SECRETARIO TÉCNICO



SECRETARÍA EJECUTIVA DEL SISTEMA ESTATAL ANTICORRUPCIÓN DE YUCATÁN (SESEAY)
Estado Analítico del Ejercicio del Presupuesto de Egresos Detallado - LDF
 Clasificación Administrativa
 Del 1 de Enero al 30 de Junio de 2020 (b)
 (PESOS)

Concepto (c)	Egresos					Subejercicio (e)
	Aprobado (d)	Ampliaciones/Reducciones	Modificado	Devengado	Pagado	
I. Gasto No Etiquetado (I=A+B+C+D+E+F+G+H)	17,319,667.00	1,279.64	17,320,946.64	6,858,311.11	6,755,107.52	10,462,635.53
DESPACHO DE LA SECRETARÍA EJECUTIVA	1,902,915.00	71,614.76	1,974,529.76	886,844.79	875,072.71	1,087,684.97
DIRECCIÓN DE ADMINISTRACIÓN Y FINANZAS	7,905,053.00	185,367.28	7,719,685.72	3,404,791.85	3,349,108.89	4,314,883.87
DIRECCIÓN JURÍDICA	2,142,533.00	18,972.75	2,123,560.25	743,830.01	733,684.35	1,379,730.24
DIRECCIÓN DE ANÁLISIS, PREVENCIÓN Y POLÍTICAS PÚBLICAS	2,162,398.00	175,299.43	2,357,697.43	889,820.87	876,749.94	1,467,876.56
DIRECCIÓN DE VINCULACIÓN INSTITUCIONAL	2,626,550.00	10,830.04	2,637,380.04	868,734.63	857,555.54	1,768,645.41
DIRECCIÓN DE TECNOLOGÍA Y PLATAFORMA DIGITAL	580,216.00	52,124.56	508,093.44	64,288.96	62,836.09	443,804.48
II. Gasto Etiquetado (II=A+B+C+D+E+F+G+H)	-	-	-	-	-	-
DESPACHO DE LA SECRETARÍA EJECUTIVA	-	-	-	-	-	-
DIRECCIÓN DE ADMINISTRACIÓN Y FINANZAS	-	-	-	-	-	-
DIRECCIÓN JURÍDICA	-	-	-	-	-	-
DIRECCIÓN DE ANÁLISIS, PREVENCIÓN Y POLÍTICAS PÚBLICAS	-	-	-	-	-	-
DIRECCIÓN DE VINCULACIÓN INSTITUCIONAL	-	-	-	-	-	-
DIRECCIÓN DE TECNOLOGÍA Y PLATAFORMA DIGITAL	-	-	-	-	-	-
III. Total de Egresos (III = I + II)	\$ 17,319,667.00	\$ 1,279.64	\$ 17,320,946.64	\$ 6,858,311.11	\$ 6,755,107.52	\$ 10,462,635.53

Debajo protesta de decir verdad declaramos que los Estados Financieros y sus Notas son razonablemente correctos y responsabilidad del emisor

ELABORÓ

C.P. ARIANNA AVARILLO JIMÉNEZ
 JEFA DE CONTABILIDAD Y PRESUPUESTOS

REVISÓ

C.P. LAURO ISMAEL CANCHE CHAVES
 DIRECTOR DE ADMINISTRACIÓN Y FINANZAS

AUTORIZÓ

LIC. EDWIN MANUEL REJÓN PACHECO
 SECRETARIO TÉCNICO



SECRETARÍA EJECUTIVA DEL SISTEMA ESTATAL ANTICORRUPCIÓN DE YUCATÁN (SESEAY)
 Estado Analítico del Ejercicio del Presupuesto de Egresos Detallado - LDF
 Clasificación Funcional (Finalidad y Función)
 Del 1 de Enero al 30 de Junio de 2020 (b)
 (PESOS)

Concepto (c)	Egresos				Subejercicio (e)
	Aprobado (d)	Ampliaciones/ (Reducciones)	Modificado	Devengado	
I. Gasto No Etiquetado (I=A+B+C+D)					
A. Gobierno (A=a1+a2+a3+a4+a5+a6+a7+a8)					
a1) Legislación	17,319,667.00	1,279.64	17,320,946.64	6,858,311.11	10,462,635.53
a2) Justicia	17,319,667.00	1,279.64	17,320,946.64	6,858,311.11	10,462,635.53
a3) Coordinación de la Política de Gobierno					
a4) Relaciones Exteriores					
a5) Asuntos Financieros y Hacendarios					
a6) Seguridad Nacional					
a7) Asuntos de Orden Público y de Seguridad Interior					
a8) Otros Servicios Generales					
B. Desarrollo Social (B=b1+b2+b3+b4+b5+b6+b7)					
b1) Protección Ambiental					
b2) Vivienda y Servicios a la Comunidad					
b3) Salud					
b4) Recreación, Cultura y Otras Manifestaciones Sociales					
b5) Educación					
b6) Protección Social					
b7) Otros Asuntos Sociales					
C. Desarrollo Económico (C=c1+c2+c3+c4+c5+c6+c7+c8+c9)					
c1) Asuntos Económicos, Comerciales y Laborales en General					
c2) Agropecuaria, Silvicultura, Pesca y Caza					
c3) Combustibles y Energía					
c4) Minería, Manufacturas y Construcción					
c5) Transporte					
c6) Comunicaciones					
c7) Turismo					
c8) Ciencia, Tecnología e Innovación					
c9) Otras Industrias y Otros Asuntos Económicos					
D. Otras No Clasificadas en Funciones Anteriores (D=d1+d2+d3+d4)					
d1) Transacciones de la Deuda Pública / Costo Financiero de la Deuda					
d2) Transferencias, Participaciones y Aportaciones Entre Diferentes Niveles y Ordenes de Gobierno					
d3) Saneamiento del Sistema Financiero					
d4) Adeudos de Ejercicios Fiscales Anteriores					
II. Gasto Etiquetado (II=A+B+C+D)					
A. Gobierno (A=a1+a2+a3+a4+a5+a6+a7+a8)					
a1) Legislación					
a2) Justicia					
a3) Coordinación de la Política de Gobierno					
a4) Relaciones Exteriores					
a5) Asuntos Financieros y Hacendarios					
a6) Seguridad Nacional					
a7) Asuntos de Orden Público y de Seguridad Interior					
a8) Otros Servicios Generales					
B. Desarrollo Social (B=b1+b2+b3+b4+b5+b6+b7)					
b1) Protección Ambiental					
b2) Vivienda y Servicios a la Comunidad					
b3) Salud					
b4) Recreación, Cultura y Otras Manifestaciones Sociales					
b5) Educación					
b6) Protección Social					
b7) Otros Asuntos Sociales					
C. Desarrollo Económico (C=c1+c2+c3+c4+c5+c6+c7+c8+c9)					
c1) Asuntos Económicos, Comerciales y Laborales en General					
c2) Agropecuaria, Silvicultura, Pesca y Caza					
c3) Combustibles y Energía					
c4) Minería, Manufacturas y Construcción					
c5) Transporte					
c6) Comunicaciones					
c7) Turismo					
c8) Ciencia, Tecnología e Innovación					
c9) Otras Industrias y Otros Asuntos Económicos					

[Handwritten signature]



SECRETARÍA EJECUTIVA DEL SISTEMA ESTATAL ANTICORRUPCIÓN DE YUCATÁN (SESEAY)
Estado Analítico del Ejercicio del Presupuesto de Egresos Detallado - LDF
Clasificación Funcional (Finalidad y Función)
Del 1 de Enero al 30 de Junio de 2020 (b)
(PESOS)

Concepto (c)	Egresos				Subejercicio (e)
	Aprobado (d)	Ampliaciones/ (Reducciones)	Modificado	Devengado	
D. Otras No Clasificadas en Funciones Anteriores (D=d1+d2+d3+d4) d1) Transacciones de la Deuda Pública / Costo Financiero de la Deuda d2) Transferencias, Participaciones y Aportaciones Entre Diferentes Niveles y Ordenes de Gobierno d3) Saneamiento del Sistema Financiero d4) Adeudos de Ejercicios Fiscales Anteriores	-	-	-	-	-
III. Total de Egresos (III = I + II)	\$ 17,319,667.00	\$ 1,279.64	\$ 17,320,946.64	\$ 6,858,311.11	\$ 6,755,107.52
					\$ 10,462,635.53

Bajo protesta de decir verdad declaramos que los Estados Financieros y sus Notas son razonablemente correctos y responsabilidad del emisor

ELABORÓ

C.P. ARIANNA ALARCÓN JIMÉNEZ
JEFA DE CONTABILIDAD Y PRESUPUESTOS

REVISÓ

C.P. LAURO ISMAEL CANCHÉ CHÁVES
DIRECTOR DE ADMINISTRACIÓN Y FINANZAS

AUTORIZÓ

LIC. EDWIN MANUEL REIÓN PACHECO
SECRETARIO TÉCNICO



SECRETARÍA EJECUTIVA DEL SISTEMA ESTATAL ANTICORRUPCIÓN DE YUCATAN (SESEAY)

Proyecciones de Ingresos - LDF

(PESOS)

(CIFRAS NOMINALES)

Concepto (b)	Año en Cuestión 2021 (de iniciativa de Ley) (c)	2022 (d)	2023 (e)	2024 (d)	2025 (d)	2026 (d)
1. Ingresos de Libre Disposición (1=A+B+C+D+E+F+G+H+I+J+K+L)	0	0	0	0	0	0
A. Impuestos	0	0	0	0	0	0
B. Cuentas y Aportaciones de Seguridad Social	0	0	0	0	0	0
C. Contribuciones de Mejoras	0	0	0	0	0	0
D. Derechos	0	0	0	0	0	0
E. Productos	0	0	0	0	0	0
F. Aprovechamientos	0	0	0	0	0	0
G. Ingresos por Venta de Bienes y Prestación de Servicios	0	0	0	0	0	0
H. Participaciones	0	0	0	0	0	0
I. Incentivos Derivados de la Colaboración Fiscal	0	0	0	0	0	0
J. Transferencias y Asignaciones	0	0	0	0	0	0
K. Convenios	0	0	0	0	0	0
L. Otros Ingresos de Libre Disposición	0	0	0	0	0	0
2. Transferencias Federales Etiquetadas (2=A+B+C+D+E)	0	0	0	0	0	0
A. Aportaciones	0	0	0	0	0	0
B. Convenios	0	0	0	0	0	0
C. Fondos Distintos de Aportaciones	0	0	0	0	0	0
D. Transferencias, Asignaciones, Subsidios y Subvenciones, y Pensiones y Jubilaciones	0	0	0	0	0	0
E. Otras Transferencias Federales Etiquetadas	0	0	0	0	0	0
3. Ingresos Derivados de Financiamientos (3=A)	0	0	0	0	0	0
A. Ingresos Derivados de Financiamientos	0	0	0	0	0	0
4. Total de Ingresos Proyectados (4=1+2+3)	0	0	0	0	0	0
Datos Informativos						
1. Ingresos Derivados de Financiamientos con Fuente de Pago de Recursos de Libre Disposición	0	0	0	0	0	0
2. Ingresos derivados de Financiamientos con Fuente de Pago de Transferencias Federales Etiquetadas	0	0	0	0	0	0

Bajo protesta de decir verdad declaramos que los Estados Financieros y sus Notas son razonablemente correctos y responsabilidad del emisor

ELABORÓ

C.P. ARIANNA ALARCÓN JIMÉNEZ
JEFA DE CONTABILIDAD Y PRESUPUESTOS

REVISÓ

C.P. LAURO ISMAEL CANCHÉ CHÁVES
DIRECTOR DE ADMINISTRACIÓN Y FINANZAS

AUTORIZÓ

LIC. EDWIN MANUEL REJÓN PACHECO
SECRETARIO TÉCNICO



SECRETARÍA EJECUTIVA DEL SISTEMA ESTATAL ANTICORRUPCIÓN DE YUCATÁN (SESEAY)

Proyecciones de Egresos - LDF

(PESOS)
(CIFRAS NOMINALES)

Concepto (b)	Año en Cuestión 2021 (de proyecto de presupuesto) (c)	2022 (d)	2023 (d)	2024 (d)	2025 (d)	2026 (d)
1. Gasto No Etiquetado (1=A+B+C+D+E+F+G+H+I)	0	0	0	0	0	0
A. Servicios Personales	0	0	0	0	0	0
B. Materiales y Suministros	0	0	0	0	0	0
C. Servicios Generales	0	0	0	0	0	0
D. Transferencias, Asignaciones, Subsidios y Otras	0	0	0	0	0	0
E. Bienes Muebles, Inmuebles o Intangibles	0	0	0	0	0	0
F. Inversión Pública	0	0	0	0	0	0
G. Inversiones Financieras y Otras Provisiones	0	0	0	0	0	0
H. Participaciones y Aportaciones	0	0	0	0	0	0
I. Deuda Pública	0	0	0	0	0	0
2. Gasto Etiquetado (2=A+B+C+D+E+F+G+H+I)	0	0	0	0	0	0
A. Servicios Personales	0	0	0	0	0	0
B. Materiales y Suministros	0	0	0	0	0	0
C. Servicios Generales	0	0	0	0	0	0
D. Transferencias, Asignaciones, Subsidios y Otras	0	0	0	0	0	0
E. Bienes Muebles, Inmuebles o Intangibles	0	0	0	0	0	0
F. Inversión Pública	0	0	0	0	0	0
G. Inversiones Financieras y Otras Provisiones	0	0	0	0	0	0
H. Participaciones y Aportaciones	0	0	0	0	0	0
I. Deuda Pública	0	0	0	0	0	0
3. Total de Egresos Proyectados (3 = 1 + 2)	0	0	0	0	0	0

Bajo protesta de decir verdad declaramos que los Estados Financieros y sus Notas son razonablemente correctos y responsabilidad del emisor

ELABORÓ

C.P. ARIANNA ALCARAZ JIMÉNEZ
JEFA DE CONTABILIDAD Y PRESUPUESTOS

REVISÓ

C.P. LAURO ISMAEL CANCHÉ CHÁVES
DIRECTOR DE ADMINISTRACIÓN Y FINANZAS

AUTORIZO

LIC. EDWIN MANUEL REJÓN PACHECO
SECRETARIO TÉCNICO



SECRETARÍA EJECUTIVA DEL SISTEMA ESTATAL ANTICORRUPCIÓN DE YUCATÁN (SESEAY)

Resultados de Ingresos - LDF
Del 01 de Enero al 30 de Junio de 2020
(PESOS)

Concepto (b)	2015 (c)	2016 (c)	2017 (c)	2018 (c)	2019 (c)	2020 (d)
1. Ingresos de Libre Disposición (1=A+B+C+D+E+F+G+H+I+J+K+L)				10,999,999.86	19,582,760.50	17,322,246.64
A. Impuestos	-	-	-	-	-	-
B. Cuotas y Aportaciones de Seguridad Social	-	-	-	-	-	-
C. Contribuciones de Mejoras	-	-	-	-	-	-
D. Derechos	-	-	-	-	-	-
E. Productos	-	-	-	-	120.50	2,579.64
F. Aprovechamientos	-	-	-	-	-	-
G. Ingresos por Venta de Bienes y Prestación de Servicios	-	-	-	-	-	-
H. Participaciones	-	-	-	-	-	-
I. Incentivos Derivados de la Colaboración Fiscal	-	-	-	-	-	-
J. Transferencias y Asignaciones	-	-	-	10,999,999.86	19,582,640.00	17,319,667.00
K. Convenios	-	-	-	-	-	-
L. Otros Ingresos de Libre Disposición	-	-	-	-	-	-
2. Transferencias Federales Etiquetadas (2=A+B+C+D+E)						
A. Aportaciones	-	-	-	-	-	-
B. Convenios	-	-	-	-	-	-
C. Fondos Distintos de Aportaciones	-	-	-	-	-	-
D. Transferencias, Asignaciones, Subsidios y Subvenciones, y Jubilaciones	-	-	-	-	-	-
E. Otras Transferencias Federales Etiquetadas	-	-	-	-	-	-
3. Ingresos Derivados de Financiamientos (3=A)						
A. Ingresos Derivados de Financiamientos	-	-	-	-	-	-
4. Total de Resultados de Ingresos (4=1+2+3)				10,999,999.86	19,582,760.50	17,322,246.64
Datos Informativos						
1. Ingresos Derivados de Financiamientos con Fuente de Pago de Recursos de Libre Disposición	-	-	-	-	-	-
2. Ingresos derivados de Financiamientos con Fuente de Pago de Transferencias Federales Etiquetadas	-	-	-	-	-	-
3. Ingresos Derivados de Financiamiento (3 = 1 + 2)	-	-	-	-	-	-

Bajo protesta de decir verdad declaramos que los Estados Financieros y sus Notas son razonablemente correctos y responsabilidad del emisor

ELABORÓ

C.P. ARIANNA ALARCÓN JIMÉNEZ
JEFA DE CONTABILIDAD Y PRESUPUESTOS

REVISÓ

C.P. LAURO ISMAEL CANCHÉ CHÁVES
DIRECTOR DE ADMINISTRACIÓN Y FINANZAS

AUTORIZÓ

LIC. EDWIN MANUEL REJÓN PACHECO
SECRETARIO TÉCNICO



SECRETARÍA EJECUTIVA DEL SISTEMA ESTATAL ANTICORRUPCIÓN DE YUCATÁN (SESEAY)
Resultados de Egresos - LDF
Del 01 de Enero al 30 de Junio de 2020
(PESOS)

Concepto (b)	2015 (c)	2016 (c)	2017 (c)	2018 (c)	2019 (c)	2020 (c)
1. Gasto No Etiquetado (1=A+B+C+D+E+F+G+H+I)	-	-	-	10,999,999.86	18,272,183.62	17,322,246.64
A. Servicios Personales	-	-	-	2,970,963.23	11,550,623.41	10,080,380.00
B. Materiales y Suministros	-	-	-	719,227.36	376,341.13	409,201.00
C. Servicios Generales	-	-	-	5,213,062.93	6,190,055.08	6,482,665.64
D. Transferencias, Asignaciones, Subsidios y Otras Ayudas	-	-	-	-	-	-
E. Bienes Muebles, Inmuebles e Intangibles	-	-	-	2,095,746.34	195,164.00	350,000.00
F. Inversión Pública	-	-	-	-	-	-
G. Inversiones Financieras y Otras Provisiones	-	-	-	-	-	-
H. Participaciones y Aportaciones	-	-	-	-	-	-
I. Deuda Pública	-	-	-	-	-	-
2. Gasto Etiquetado (2=A+B+C+D+E+F+G+H+I)	-	-	-	-	-	-
A. Servicios Personales	-	-	-	-	-	-
B. Materiales y Suministros	-	-	-	-	-	-
C. Servicios Generales	-	-	-	-	-	-
D. Transferencias, Asignaciones, Subsidios y Otras Ayudas	-	-	-	-	-	-
E. Bienes Muebles, Inmuebles e Intangibles	-	-	-	-	-	-
F. Inversión Pública	-	-	-	-	-	-
G. Inversiones Financieras y Otras Provisiones	-	-	-	-	-	-
H. Participaciones y Aportaciones	-	-	-	-	-	-
I. Deuda Pública	-	-	-	-	-	-
3. Total del Resultado de Egresos (3=1+2)	-	-	-	10,999,999.86	18,272,183.62	17,322,246.64

Bajo protesta de decir verdad declaramos que los Estados Financieros y sus Notas son razonablemente correctos y responsabilidad del emisor

ELABORÓ

C.P. ARIANNA CALACÓN JIMÉNEZ
JEFA DE CONTABILIDAD Y PRESUPUESTOS

REVISÓ

C.P. LAURO ISMAEL CANCHÉ CHÁVES
DIRECTOR DE ADMINISTRACIÓN Y FINANZAS

AUTORIZÓ

LIC. EDWIN MANUEL REJÓN PACHECO
SECRETARIO TÉCNICO



SECRETARÍA EJECUTIVA DEL SISTEMA ESTATAL ANTI-CORRUPCIÓN DE YUCATAN (SESEAY)

Estado de Situación Financiera Detallado - LDF

A 31 de diciembre de 2019 y al 30 de Junio de 2020 (b)

(PESOS)

Concepto (c)	2020 (d)	31 de diciembre de 2019 (e)	Concepto (c)	2020 (d)	31 de diciembre de 2019 (e)
ACTIVO			PASIVO		
Activo Circulante			Activo Circulante		
a. Efectivo y Equivalencias (a=c1+*c2+c3+c4+c5+c6+c7)	1,168,598.65	2,219,724.04	a. Cuentas por Pagar a Corto Plazo (a=c1+*c2+c3+c4+c5+c6+c7+*c8+c9)	311,131.72	909,146.26
a1) Efectivo	1,168,598.65	2,219,724.04	a1) Servicios Personales por Pagar a Corto Plazo	73,889.51	142,738.67
a2) Bancos/Tesorería			a2) Proveedores por Pagar a Corto Plazo		82,360.00
a3) Bancos/Depositos y Otros			a3) Contratistas por Obras Públicas por Pagar a Corto Plazo		
a4) Inversiones Temporales (Hasta 3 meses)			a4) Transmisiones Oligadas por Pagar a Corto Plazo		
a5) Fondos con Aplicación Específica			a5) Intereses, Comisiones y Otros Gastos de la Deuda Pública por Pagar a Corto Plazo		
a6) Depositos de Fondos de Terceros en Garantía y/o Administración			a7) Retenciones y Contribuciones por Pagar a Corto Plazo		
b. Derechos a Recibir Efectivo o Equivalentes (b=c1+*c2+c3+c4+c5+c6+c7)	489,087.00		a8) Devoluciones de la Ley de Ingresos por Pagar a Corto Plazo		
b1) Inversiones Financieras de Corto Plazo			a9) Otras Cuentas por Pagar a Corto Plazo		
b2) Cuentas por Cobrar a Corto Plazo	489,087.00		b) Documentos por Pagar a Corto Plazo (b=b1+b2+b3)		
b3) Deudores Diversos por Cobrar a Corto Plazo			b1) Documentos Comerciales por Pagar a Corto Plazo		
b4) Ingresos por Recaudar a Corto Plazo			b2) Documentos con Contratistas por Obras Públicas por Pagar a Corto Plazo		
b5) Ingresos por Anticipos de la Tesorería a Corto Plazo			b3) Otros Documentos por Pagar a Corto Plazo		
b6) Préstamos Oligados a Corto Plazo			c. Percepción a Corto Plazo de la Deuda Pública a Largo Plazo (c=c1+*c2)		
b7) Otros Derechos a Recibir Efectivo o Equivalentes a Corto Plazo			c1) Percepción a Corto Plazo de la Deuda Pública		
c. Derechos a Recibir Bienes o Servicios (c=c1+*c2+c3+c4+c5)			c2) Percepción a Corto Plazo de Arrendamiento Financiero		
c1) Anticipo a Proveedores por Adquisición de Bienes y Prestación de Servicios a Corto Plazo			d. Titulos y Valores a Corto Plazo		
c2) Anticipo a Proveedores por Adquisición de Bienes Inmuebles y Muebles a Corto Plazo			e. Pasivos Diferidos a Corto Plazo (e=e1+*e2+*e3)		
c3) Anticipo a Proveedores por Adquisición de Bienes Intangibles a Corto Plazo			e1) Ingresos Cobrados por Adelantado a Corto Plazo		
c4) Anticipo a Proveedores por Obras Públicas a Corto Plazo			e2) Intereses Cobrados por Adelantado a Corto Plazo		
c5) Otros Derechos a Recibir Bienes o Servicios a Corto Plazo			e3) Otros Pasivos Diferidos a Corto Plazo		
d. Inventarios (d=d1+*d2+d3+d4+d5)			f. Fondos y Bienes de Terceros en Garantía y/o Administración a Corto Plazo (f=f1+*f2+f3+f4+f5+f6)		
d1) Inventario de Mercancías para Venta			f1) Fondos en Garantía a Corto Plazo		
d2) Inventario de Mercancías Terminadas			f2) Fondos en Administración a Corto Plazo		
d3) Inventario de Mercancías en Proceso de Elaboración			f3) Fondos Contingentes a Corto Plazo		
d4) Inventario de Materias Primas, Materiales y Suministros para Producción			f4) Fondos de Fideicomisos, Mandatos y Contratos Análogos a Corto Plazo		
d5) Bienes en Tránsito			f5) Otros Fondos de Terceros en Garantía y/o Administración a Corto Plazo		
e. Almacenes			f6) Valores y Bienes en Garantía a Corto Plazo		
f. Estimación por Pérdida o Deterioro de Activos Circulantes			g. Provisiones a Corto Plazo (g=g1+*g2+*g3)		
(1) Estimaciones para Cuentas Incobrables por Derechos a Recibir Efectivo o Equivalentes			g1) Provisión para Demandas y Juicios a Corto Plazo		
(2) Estimación por Deterioro de Inventarios			g2) Provisión para Contingencias a Corto Plazo		
a. Otros Activos Circulantes (f=c1+*f2+f3+f4)			g3) Otras Provisiones a Corto Plazo		
f1) Valores en Garantía			h. Otros Pasivos a Corto Plazo (h=h1+*h2+h3)		
f2) Bienes en Garantía (excluye depósitos de fondos)			h1) Ingresos por Clasificar		
f3) Bienes Derivados de Embargos, Decomisos, Aseguramientos y Dación en Pago			h2) Recaudación por Participar		
f4) Adquisición con Fondos de Terceros			h3) Otros Pasivos Circulantes		
IA. Total de Activos Circulantes (IA = a + b + c + d + e + f + g)	1,637,685.65	2,219,724.04	IIA. Total de Pasivos Circulantes (IIA = a + b + c + d + e + f + g + h)	311,131.72	909,146.26
Activo No Circulante			Pasivo No Circulante		
a. Inversiones Financieras a Largo Plazo			a. Cuentas por Pagar a Largo Plazo		
b. Derechos a Recibir Efectivo o Equivalentes a Largo Plazo			b. Documentos por Pagar a Largo Plazo		
c. Bienes Inmuebles, Infraestructura y Construcciones en Proceso			c. Deuda Pública a Largo Plazo		
d. Bienes Muebles			d. Pasivos Diferidos a Largo Plazo		
e. Activos Intangibles			e. Fondos y Bienes de Terceros en Garantía y/o en Administración a Largo Plazo		
f. Depreciación, Deterioro y Amortización Acumulada de Bienes			f. Provisiones a Largo Plazo		
g. Activos Diferidos			g. Otros Pasivos No Circulantes (IIIB = a + b + c + d + e + f)		
h. Estimación por Pérdida o Deterioro de Activos no Circulantes			II. Total del Pasivo (II = IA + IIIB)		
i. Otros Activos no Circulantes			HACIENDA PÚBLICA/PATRIMONIO		
IB. Total de Activos No Circulantes (IB = a + b + c + d + e + f + g + h + i)	1,561,130.24	1,766,411.90	a. Aportaciones		
I. Total del Activo (I = IA + IB)	3,198,815.89	4,006,135.94	b. Donaciones de Capital		
			c. Actualización de la Hacienda Pública/Patrimonio		
			d. Hacienda Pública/Patrimonio Contribuido (IIIA = a + b + c)		
			e. Resultados del Ejercicio (Abono/Desabono)		
			f. Resultados de Ejercicios Anteriores		
			g. Reservas		
			h. Reducciones de Resultados de Ejercicios Anteriores		
			i. Exceso o Ineficiencia en la Actualización de la Hacienda Pública/Patrimonio (IIIC=a+b)		
			j. Resultado por Posición Monetaria		
			k. Resultado por Tenencia de Activos no Monetarios		
			III. Total Hacienda Pública/Patrimonio (III = IIIA + IIIB + IIIC)	2,887,694.17	3,096,989.68
			IV. Total del Pasivo y Hacienda Pública/Patrimonio (IV = II + III)	1,101,130.87	1,000,242.57
				1,786,533.30	2,096,747.11

Bajo protesta de decir verdad declaramos que los Estados Financieros y sus Notas son razonablemente correctos y responsabilidad del emisor.

EL EMISOR

C.P. ARIANNA MARJON JIMENEZ
JEFA DE CONTABILIDAD Y PRESUPUESTOS

C.P. LAURO ISMAEL CANAVE CHAVES
DIRECTOR DE ADMINISTRACIÓN Y FINANZAS

REVISÓ

AUTORIZÓ

LIC. EDWIN MANGUEL REJÓN PACHECO
SECRETARIO TÉCNICO



SECRETARÍA EJECUTIVA DEL SISTEMA ESTATAL ANTICORRUPCIÓN DE YUCATÁN (SESEAY)

Informe Analítico de la Deuda Pública y Otros Pasivos - LDF

Del 1 de Enero al 30 de Junio de 2020 (b)

(PESOS)

Denominación de la Deuda Pública y Otros Pasivos	Saldo al 31 de diciembre de 2019 (d)	Disposiciones del Periodo (e)	Amortizaciones del Periodo (f)	Revaluaciones, Reclassificaciones y Otros Ajustes (g)	Saldo Final del Periodo (h)	Pago de Intereses del Periodo (i)	Pago de Comisiones y demás costos asociados durante el Periodo (j)
	(d)	(e)	(f)	(g)	h=d+e-ft+g	(i)	(j)
1. Deuda Pública (1=A+B)							
A. Corto Plazo (A=a1+a2+a3)							
a1) Instituciones de Crédito							
a2) Títulos y Valores							
a3) Arrendamientos Financieros							
B. Largo Plazo (B=b1+b2+b3)							
b1) Instituciones de Crédito							
b2) Títulos y Valores							
b3) Arrendamientos Financieros							
2. Otros Pasivos	909,146.26				311,131.72		
3. Total de la Deuda Pública y Otros Pasivos	909,146.26				311,131.72		
4. Deuda Contingente 1 (Informativo)							
A. Deuda Contingente 1							
B. Deuda Contingente 2							
C. Deuda Contingente XX							
5. Valor de Instrumentos Bono Cupón Cero 2 (Informativo)							
A. Instrumento Bono Cupón Cero 1							
B. Instrumento Bono Cupón Cero 2							
C. Instrumento Bono Cupón Cero XX							

1. Se refiere a cualquier Financiamiento en fuerte o garantía de pago definido, que sea asumido en primera instancia o subsidiaria por las Entidades Federativas con sus Municipios, organismos descentralizados y empresas de participación estatal mayoritaria y fiduciarias, bonos municipales, bonos municipales, empresas de participación municipal mayoritaria y empresas de participación municipal mayoritaria.

2. Se refiere al valor del Bono Cupón Cero que respalda el pago de los créditos asociados al mismo (Activo).

Obligaciones a Corto Plazo (k)	Monto Contratado (l)	Plazo Pactado (m)	Tasa de Interés (n)	Comisiones y Costos Relacionados (o)	Tasa Efectiva (p)
	(l)	(m)	(n)	(o)	(p)
6. Obligaciones a Corto Plazo (Informativo)					
A. Crédito 1					
B. Crédito 2					
C. Crédito XX					

Bajo protesta de decir verdad declaramos que los Estados Financieros y sus Notas son razonablemente correctos y responsabilidad del emisor.

ELABORÓ

C.P. ARIANNA ALARCÓN JIMÉNEZ
JEFA DE CONTABILIDAD Y PRESUPUESTOS

REVISÓ

C.P. LAURO ISMAEL CAÑICHÉ CHAVES
DIRECTOR DE ADMINISTRACIÓN Y FINANZAS

AUTORIZÓ

LIC. EDWIN MANUEL REJÓN PACHECO
SECRETARIO TÉCNICO



SECRETARÍA EJECUTIVA DEL SISTEMA ESTATAL ANTICORRUPCIÓN DE YUCATÁN (SESEAY)
 Informe Analítico de Obligaciones Diferentes de Financiamientos – LDF
 Del 1 de Enero al 30 de Junio de 2020 (b)

SEAY
 Secretaría Ejecutiva

(PESOS)

Denominación de las Obligaciones	(c)	(d)	(e)	(f)	(g)	(h)	(i)	(j)	(k)	(l)	(m = g - l)
Diferentes de Financiamiento	Fecha del Contrato	Fecha de inicio de operación del proyecto	Fecha de vencimiento	Monto de la Inversión pactado	Plazo pactado	Monto promedio mensual del pago de la contraprestación	Monto promedio mensual del pago de la contraprestación correspondiente al pago de inversión	Monto pagado de la inversión al actualizado al 30 de Junio de 2020	Monto pagado de la inversión por pagar de la inversión al 30 de Junio de 2020	Saldo pendiente por pagar de la inversión al 30 de Junio de 2020	
A. Asociaciones Público Privadas (APP's) (A=a+b+c+d)				0	0	0	0	0	0	0	0
a) APP 1				0	0	0	0	0	0	0	0
b) APP 2				0	0	0	0	0	0	0	0
c) APP 3				0	0	0	0	0	0	0	0
d) APP XX				0	0	0	0	0	0	0	0
B. Otros Instrumentos (B=a+b+c+d)				0	0	0	0	0	0	0	0
a) Otro Instrumento 1				0	0	0	0	0	0	0	0
b) Otro Instrumento 2				0	0	0	0	0	0	0	0
c) Otro Instrumento 3				0	0	0	0	0	0	0	0
d) Otro Instrumento XX				0	0	0	0	0	0	0	0
C. Total de Obligaciones Diferentes de Financiamiento (C=A+B)				0	0	0	0	0	0	0	0

Bajo protesta de decir verdad declaramos que los Estados Financieros y sus Notas son razonablemente correctos y responsabilidad del emisor.

ELABORÓ

C.P. ARIANNA ALACÓN JIMÉNEZ
 JEFA DE CONTABILIDAD Y PRESUPUESTOS

REVISÓ

C.P. LAURO ISMAEL CANCHÉ CHAVES
 DIRECTOR DE ADMINISTRACIÓN Y FINANZAS

AUTORIZÓ

LIC. EDWIN MANUEL REJÓN PACHECO
 SECRETARIO TÉCNICO